

OPUS

10 ANOS

2023

CATÁLOGO DE PRODUTOS

OPUS



OLÁ, SOMOS A OPUS

INTENSIFIQUE SUA EXPERIÊNCIA EM ILUMINAÇÃO!

Caro parceiro, 2023 é o ano que a Opus completa 10 anos de existência. Aproveito para reforçar o significado em latim de nosso nome, que é "obra" ou "trabalho". Ao longo desta década trabalhamos incansavelmente para criar algo especial, algo de que todos possamos nos orgulhar. Nossa empresa é o resultado de incontáveis horas de muito trabalho, dedicação e perseverança.

Mas essa "obra" não é apenas sobre nós - é sobre vocês, nossos valiosos clientes, colaboradores e fornecedores. Sem o seu apoio, não estaríamos onde estamos hoje. Você tem sido parte integrante de nossa jornada, e somos gratos por sua confiança e lealdade.

É uma marca incrível que conseguimos alcançar e temos o prazer de tê-lo conosco agora. Ao comemorarmos, queremos que você saiba que estamos comprometidos em constantemente inovar e melhorar, para podermos continuar a fornecer a melhor experiência possível.

Esperamos mais anos adiante de sucesso e crescimento mútuo. Novamente, agradecemos por fazerem parte desta "obra", a nossa Opus. Um brinde a esta jornada compartilhada e às coisas incríveis que ainda vamos realizar.

 OPUS



Projeto por: Sabrina Kus e Fabiano Garcia



SUMÁRIO

08

Eco

36

Lampe

62

Fitas

70

Pro

94

Home

122

Design

146

Acessórios



Spot Duplo Recuado

Embutido direcionável

A linha de spots com recuado agora conta com os modelos Duplo retangular direcionável de embutir, para lâmpadas MR16, PAR20 e AR70. Com acabamento em policarbonato, a Opus oferece o produto nas cores preto e branco.



Pág. 18

MR16 | PAR20 | AR70 | máx. 40W



Eco

ECONÔMICA E ECOLÓGICA O LED VEIO PARA FICAR.

Redução do consumo e custo de energia elétrica, maior vida útil e menores custos de manutenção são algumas das inúmeras vantagens que a tecnologia LED pode proporcionar.

O investimento do LED é mais alto comparado à iluminação convencional e pensando nisso, a Opus desenvolveu a linha ECO - buscando difundir as vantagens do LED por meio de produtos com excelente custo-benefício, mesclando o melhor do LED com o preço mais competitivo do mercado.



Mini spot LED

Embutido direcionável

1W | 60lm | Bivolt



ÂNGULO

IRC	>80
Ângulo de abertura	30°
Frequência	60Hz
Fator de Potência	>0.5
Corrente máxima	0.042A
Grau de proteção	IP20
Temp. de operação	0°C a 40°C
Peso	14g
Dimensões	Ø37.5 x 29mm
Nicho	Ø30mm
Garantia	1 ano
Composição	Polycarbonato

ECO 82642 3000K 60lm Branco
ECO 82659 3000K 60lm Preto



Spot LED

Embutido direcionável

3W | 200lm | Bivolt



ÂNGULO

IRC	>80
Ângulo de abertura	38°
Frequência	60Hz
Fator de Potência	>0.4
Corrente máxima	0.042A
Grau de proteção	IP20
Temp. de operação	0°C a 50°C
Peso	36g
Dimensões	Ø74 x 25mm
Nicho	Ø60mm
Garantia	1 ano
Composição	Polycarbonato

ECO 33013 3000K 200lm
ECO 33020 6500K 200lm



Spot LED

Embutido direcionável

5W | 350lm | Bivolt



ÂNGULO

IRC	>80
Ângulo de abertura	38°
Frequência	60Hz
Fator de Potência	>0.4
Corrente máxima	0.062A
Grau de proteção	IP20
Temp. de operação	0°C a 50°C
Peso	45g
Dimensões	Ø86 x 25mm
Nicho	Ø70mm
Garantia	1 ano
Composição	Polycarbonato

ECO 32726 2700K 350lm
ECO 36045 4000K 350lm
ECO 32733 6500K 350lm



Spot LED

Embutido direcionável

7W | 500lm | Bivolt



ÂNGULO

IRC	>80
Ângulo de abertura	38°
Frequência	60Hz
Fator de Potência	>0.4
Corrente máxima	0.088A
Grau de proteção	IP20
Temp. de operação	0°C a 50°C
Peso	71g
Dimensões	Ø105 x 31mm
Nicho	Ø90mm
Garantia	1 ano
Composição	Polycarbonato

ECO 33051 2700K 500lm
ECO 38773 4000K 500lm
ECO 33068 6500K 500lm



Mini spot LED

Embutido direcionável

1W | 60lm | Bivolt



ÂNGULO

IRC	>80
Ângulo de abertura	30°
Frequência	60Hz
Fator de Potência	>0.5
Corrente máxima	0.042A
Grau de proteção	IP20
Temp. de operação	0°C a 40°C
Peso	14g
Dimensões	37.5 x 37.5 x 29mm
Nicho	Ø30mm
Garantia	1 ano
Composição	Polycarbonato

ECO 34416 3000K 60lm Branco
ECO 34409 3000K 60lm Preto



Spot LED

Embutido direcionável

3W | 200lm | Bivolt



ÂNGULO

IRC	>80
Ângulo de abertura	38°
Frequência	60Hz
Fator de Potência	>0.4
Corrente máxima	0.042A
Grau de proteção	IP20
Temp. de operação	0°C a 50°C
Peso	39g
Dimensões	74 x 74 x 25mm
Nicho	Ø60mm
Garantia	1 ano
Composição	Polycarbonato

ECO 32993 3000K 200lm
ECO 33006 6500K 200lm



Spot LED

Embutido direcionável


5W | 350lm | Bivolt



ÂNGULO

IRC	>80
Ângulo de abertura	38°
Frequência	60Hz
Fator de Potência	>0.4
Corrente máxima	0.062A
Grau de proteção	IP20
Temp. de operação	0°C a 50°C
Peso	48g
Dimensões	86 x 86 x 25mm
Nicho	Ø70mm
Garantia	1 ano
Composição	Polycarbonato

ECO 32702 2700K 350lm
ECO 34881 4000K 350lm
ECO 32719 6500K 350lm



Spot LED

Embutido direcionável


7W | 500lm | Bivolt



ÂNGULO

IRC	>80
Ângulo de abertura	38°
Frequência	60Hz
Fator de Potência	>0.4
Corrente máxima	0.088A
Grau de proteção	IP20
Temp. de operação	0°C a 50°C
Peso	77g
Dimensões	105 x 105 x 31mm
Nicho	Ø90mm
Garantia	1 ano
Composição	Polycarbonato

ECO 33037 3000K 500lm
ECO 38786 4000K 500lm
ECO 33044 6500K 500lm




Spot plano
Embutido direcionável
MR11 | máx. 40W

Conteúdo: 1 soquete GU10 (Lâmpadas não acompanham)

SOQUETE	
Soquete	GU10
Lâmpada	MR11
Núm. lâmpadas	1x
Potência máx.	40W
Grau de proteção	IP20
Dimensões	75 x 75 x 26mm
Nicho	Ø69mm
Garantia	1 ano
Composição	Policarbonato

ECO 83380 - Branco
ECO 83397 - Preto



Spot plano
Embutido direcionável
MR16 | máx. 40W

Conteúdo: 1 soquete GU10 (Lâmpadas não acompanham)

SOQUETE	
Soquete	GU10
Lâmpada	MR16
Núm. lâmpadas	1x
Potência máx.	40W
Grau de proteção	IP20
Dimensões	102 x 102 x 25mm
Nicho	Ø92mm
Garantia	1 ano
Composição	Policarbonato

SISTEMA CONECTA
Acessório indicado: AC 80389

ECO 83403 - Branco
ECO 83410 - Preto




Spot plano
Embutido direcionável
AR70 | máx. 40W

Conteúdo: 1 soquete GU10 (Lâmpadas não acompanham)

SOQUETE	
Soquete	GU10
Lâmpada	AR70
Núm. lâmpadas	1x
Potência máx.	40W
Grau de proteção	IP20
Dimensões	130 x 130 x 27mm
Nicho	Ø120mm
Garantia	1 ano
Composição	Policarbonato

SISTEMA CONECTA
Acessório indicado: AC 80396

ECO 83441 - Branco
ECO 83458 - Preto



Spot plano
Embutido direcionável
AR111 | máx. 40W

Conteúdo: 1 soquete GU10 (Lâmpadas não acompanham)

SOQUETE	
Soquete	GU10
Lâmpada	AR111
Núm. lâmpadas	1x
Potência máx.	40W
Grau de proteção	IP20
Dimensões	170 x 170 x 27mm
Nicho	Ø160mm
Garantia	1 ano
Composição	Policarbonato

SISTEMA CONECTA
Acessório indicado: AC 80778

ECO 83465 - Branco
ECO 83472 - Preto




Spot plano
Embutido direcionável
PAR20 | máx. 40W

Conteúdo: 1 soquete E27 (Lâmpadas não acompanham)

SOQUETE	
Soquete	E27
Lâmpada	PAR20
Núm. lâmpadas	1x
Potência máx.	40W
Grau de proteção	IP20
Dimensões	130 x 130 x 27mm
Nicho	Ø120mm
Garantia	1 ano
Composição	Policarbonato

SISTEMA CONECTA
Acessório indicado: AC 80396

ECO 83427 - Branco
ECO 83434 - Preto



Spot plano
Embutido direcionável
PAR30 | máx. 40W

Conteúdo: 1 soquete E27 (Lâmpadas não acompanham)

SOQUETE	
Soquete	E27
Lâmpada	PAR30
Núm. lâmpadas	1x
Potência máx.	40W
Grau de proteção	IP20
Dimensões	170 x 170 x 27mm
Nicho	Ø160mm
Garantia	1 ano
Composição	Policarbonato

SISTEMA CONECTA
Acessório indicado: AC 80778

ECO 83489 - Branco
ECO 83496 - Preto





GU10
SOQUETE

Soquete	GU10
Lâmpada	MR11
Núm. lâmpadas	1x
Potência máx.	40W
Grau de proteção	IP20
Dimensões	Ø75 x 26mm
Nicho	Ø60mm
Garantia	1 ano
Composição	Polycarbonato

Spot plano
Embutido direcionável
MR11 | máx. 40W

Conteúdo: 1 soquete GU10 (Lâmpadas não acompanham)

ECO 83502




GU10
SOQUETE

Soquete	GU10
Lâmpada	MR16
Núm. lâmpadas	1x
Potência máx.	40W
Grau de proteção	IP20
Dimensões	Ø102 x 25mm
Nicho	Ø80mm
Garantia	1 ano
Composição	Polycarbonato

Spot plano
Embutido direcionável
MR16 | máx. 40W

Conteúdo: 1 soquete GU10 (Lâmpadas não acompanham)

ECO 83519



Spot plano
Embutido direcionável
PAR20 | máx. 40W



Soquete	E27
Lâmpada	PAR20
Núm. lâmpadas	1x
Potência máx.	40W
Grau de proteção	IP20
Dimensões	Ø130 x 25mm
Nicho	Ø105mm
Garantia	1 ano
Composição	Polycarbonato

Conteúdo: 1 soquete E27 (Lâmpadas não acompanham)

ECO 83526




E27
SOQUETE

Soquete	E27
Lâmpada	PAR30
Núm. lâmpadas	1x
Potência máx.	40W
Grau de proteção	IP20
Dimensões	Ø170 x 25mm
Nicho	Ø145mm
Garantia	1 ano
Composição	Polycarbonato

Spot plano
Embutido direcionável
PAR30 | máx. 40W

Conteúdo: 1 soquete E27 (Lâmpadas não acompanham)

ECO 83557




GU10
SOQUETE

Soquete	GU10
Lâmpada	AR70
Núm. lâmpadas	1x
Potência máx.	40W
Grau de proteção	IP20
Dimensões	Ø130 x 27mm
Nicho	Ø105mm
Garantia	1 ano
Composição	Polycarbonato

Spot plano
Embutido direcionável
AR70 | máx. 40W

Conteúdo: 1 soquete GU10 (Lâmpadas não acompanham)

ECO 83533



Spot plano
Embutido direcionável
AR111 | máx. 40W



Soquete	GU10
Lâmpada	AR111
Núm. lâmpadas	1x
Potência máx.	40W
Grau de proteção	IP20
Dimensões	Ø170 x 27mm
Nicho	Ø145mm
Garantia	1 ano
Composição	Polycarbonato

Conteúdo: 1 soquete GU10 (Lâmpadas não acompanham)

ECO 83540





Soquete	GU10
Lâmpada	MR11
Núm. lâmpadas	1x
Potência máx.	40W
Grau de proteção	IP20
Dimensões	75 x 75 x 41mm
Nicho	65 x 65mm
Garantia	1 ano
Composição	Policarbonato

Spot recuado
Embutido direcionável
MR11 | máx. 40W

ECO 82123 - Branco

ECO 82130 - Preto

Conteúdo: 1 soquete GU10 (Lâmpadas não acompanham)





Soquete	GU10
Lâmpada	MR16
Núm. lâmpadas	1x
Potência máx.	40W
Grau de proteção	IP20
Dimensões	170 x 170 x 43mm
Nicho	160 x 160mm
Garantia	1 ano
Composição	Policarbonato



SISTEMA CONECTA
Acessório indicado: AC 80389

ECO 80297 - Branco

ECO 80303 - Preto

Spot recuado
Embutido direcionável
MR16 | máx. 40W

Conteúdo: 1 soquete GU10 (Lâmpadas não acompanham)





Soquete	GU10
Lâmpada	AR70
Núm. lâmpadas	1x
Potência máx.	40W
Grau de proteção	IP20
Dimensões	130 x 130 x 43.5mm
Nicho	120 x 120mm
Garantia	1 ano
Composição	Policarbonato



SISTEMA CONECTA
Acessório indicado: AC 80396

ECO 81157 - Branco

ECO 81164 - Preto

Spot recuado
Embutido direcionável
AR70 | máx. 40W

Conteúdo: 1 soquete GU10 (Lâmpadas não acompanham)





Soquete	GU10
Lâmpada	AR111
Núm. lâmpadas	1x
Potência máx.	40W
Grau de proteção	IP20
Dimensões	170 x 170 x 43mm
Nicho	160 x 160mm
Garantia	1 ano
Composição	Policarbonato



SISTEMA CONECTA
Acessório indicado: AC 80778

ECO 80754 - Branco

ECO 80761 - Preto

Spot recuado
Embutido direcionável
AR111 | máx. 40W

Conteúdo: 1 soquete GU10 (Lâmpadas não acompanham)





Soquete	E27
Lâmpada	PAR20
Núm. lâmpadas	1x
Potência máx.	40W
Grau de proteção	IP20
Dimensões	130 x 130 x 43.5mm
Nicho	120 x 120mm
Garantia	1 ano
Composição	Policarbonato




SISTEMA CONECTA
Acessório indicado: AC 80396


ECO 80310 - Branco

ECO 80327 - Preto


Spot recuado
Embutido direcionável
PAR20 | máx. 40W

Conteúdo: 1 soquete E27 (Lâmpadas não acompanham)





Soquete	E27
Lâmpada	PAR30
Núm. lâmpadas	1x
Potência máx.	40W
Grau de proteção	IP20
Dimensões	170 x 170 x 43mm
Nicho	160 x 160mm
Garantia	1 ano
Composição	Policarbonato



SISTEMA CONECTA
Acessório indicado: AC 80778

ECO 81171 - Branco

ECO 81188 - Preto

Spot recuado
Embutido direcionável
PAR30 | máx. 40W

Conteúdo: 1 soquete E27 (Lâmpadas não acompanham)





GU10
SOQUETE

Soquete	GU10
Lâmpada	MR16
Núm. lâmpadas	2x
Potência máx.	40W
Grau de proteção	IP20
Peso	92g
Dimensões	106 x 190 x 37,5mm
Nicho	175 x 90mm
Garantia	1 ano
Composição	Polycarbonato

Spot recuado

Embutido direcionável
MR16 | máx. 40W



Conteúdo: 2 soquetes GU10 (Lâmpadas não acompanham)

ECO 82406 - Branco
ECO 82413 - Preto



E27
SOQUETE

Soquete	E27
Lâmpada	PAR20
Núm. lâmpadas	2x
Potência máx.	40W
Grau de proteção	IP20
Peso	148g
Dimensões	245 x 134 x 37,5mm
Nicho	230 x 120mm
Garantia	1 ano
Composição	Polycarbonato

Spot recuado

Embutido direcionável
PAR20 | máx. 40W



Conteúdo: 2 soquetes E27 (Lâmpadas não acompanham)

ECO 82420 - Branco
ECO 82437 - Preto



GU10
SOQUETE

Spot recuado

Embutido direcionável
AR70 | máx. 40W

Soquete	GU10
Lâmpada	AR70
Núm. lâmpadas	2x
Potência máx.	40W
Grau de proteção	IP20
Peso	148g
Dimensões	245 x 134 x 37,5mm
Nicho	230 x 120mm
Garantia	1 ano
Composição	Polycarbonato



Conteúdo: 2 soquetes GU10 (Lâmpadas não acompanham)

ECO 82444 - Branco
ECO 82451 - Preto



Projeto por: Juliana Pippi




Soquete	GU10
Lâmpada	MR11
Núm. lâmpadas	1x
Potência máx.	40W
Grau de proteção	IP20
Dimensões	Ø75 x 41mm
Nicho	Ø65mm
Garantia	1 ano
Composição	Polycarbonato

Spot recuado
Embutido direcionável
MR11 | máx. 40W

Conteúdo: 1 soquete GU10 (Lâmpadas não acompanham)

ECO 82147





Soquete	GU10
Lâmpada	MR16
Núm. lâmpadas	1x
Potência máx.	40W
Grau de proteção	IP20
Dimensões	Ø102 x 41mm
Nicho	Ø85mm
Garantia	1 ano
Composição	Polycarbonato

Spot recuado
Embutido direcionável
MR16 | máx. 40W

Conteúdo: 1 soquete GU10 (Lâmpadas não acompanham)

ECO 82154





Spot recuado
Embutido direcionável
PAR20 | máx. 40W



Soquete	E27
Lâmpada	PAR20
Núm. lâmpadas	1x
Potência máx.	40W
Grau de proteção	IP20
Dimensões	Ø130 x 43mm
Nicho	Ø110mm
Garantia	1 ano
Composição	Polycarbonato

Conteúdo: 1 soquete E27 (Lâmpadas não acompanham)

ECO 82161






Soquete	E27
Lâmpada	PAR30
Núm. lâmpadas	1x
Potência máx.	40W
Grau de proteção	IP20
Dimensões	Ø170 x 41mm
Nicho	Ø150mm
Garantia	1 ano
Composição	Polycarbonato

Spot recuado
Embutido direcionável
PAR30 | máx. 40W

Conteúdo: 1 soquete E27 (Lâmpadas não acompanham)

ECO 82192





Soquete	GU10
Lâmpada	AR70
Núm. lâmpadas	1x
Potência máx.	40W
Grau de proteção	IP20
Dimensões	Ø130 x 43mm
Nicho	Ø110mm
Garantia	1 ano
Composição	Polycarbonato

Spot recuado
Embutido direcionável
AR70 | máx. 40W

Conteúdo: 1 soquete GU10 (Lâmpadas não acompanham)

ECO 82178




Spot recuado
Embutido direcionável
AR111 | máx. 40W



Soquete	GU10
Lâmpada	AR111
Núm. lâmpadas	1x
Potência máx.	40W
Grau de proteção	IP20
Dimensões	Ø130 x 43mm
Nicho	Ø110mm
Garantia	1 ano
Composição	Polycarbonato

Conteúdo: 1 soquete GU10 (Lâmpadas não acompanham)

ECO 82185




Spot No Frame
Embutido direcionável
MR11 | máx. 40W

Conteúdo: 1 soquete GU10 (Lâmpadas não acompanham)

GU10
SOQUETE

Soquete	GU10
Lâmpada	MR11
Núm. lâmpadas	1x
Potência máx.	40W
Grau de proteção	IP20
Peso	41g
Dimensões	127.40 x 65 X 30mm
Nicho	Ø65mm
Garantia	1 ano
Composição	Polycarbonato

ECO 82468 - Branco
 ECO 82475 - Preto




Spot No Frame
Embutido direcionável
MR16 | máx. 40W

Conteúdo: 1 soquete GU10 (Lâmpadas não acompanham)

GU10
SOQUETE

Soquete	GU10
Lâmpada	MR16
Núm. lâmpadas	1x
Potência máx.	40W
Grau de proteção	IP20
Peso	45g
Dimensões	142.40 x 80 X 30mm
Nicho	Ø85mm
Garantia	1 ano
Composição	Polycarbonato

ECO 82482 - Branco
 ECO 82499 - Preto




Spot No Frame
Embutido direcionável
AR70 | máx. 40W

Conteúdo: 1 soquete GU10 (Lâmpadas não acompanham)

GU10
SOQUETE

Soquete	GU10
Lâmpada	AR70
Núm. lâmpadas	1x
Potência máx.	40W
Grau de proteção	IP20
Peso	72g
Dimensões	170.40 x 108 x 30mm
Nicho	Ø148mm
Garantia	1 ano
Composição	Polycarbonato

ECO 82529 - Branco
 ECO 82536 - Preto




Spot No Frame
Embutido direcionável
AR111 | máx. 40W

Conteúdo: 1 soquete GU10 (Lâmpadas não acompanham)

GU10
SOQUETE

Soquete	GU10
Lâmpada	AR111
Núm. lâmpadas	1x
Potência máx.	40W
Grau de proteção	IP20
Peso	131g
Dimensões	210.40 x 148 x 35mm
Nicho	Ø148mm
Garantia	1 ano
Composição	Polycarbonato

ECO 82567 - Branco
 ECO 82574 - Preto




Spot No Frame
Embutido direcionável
PAR20 | máx. 40W

Conteúdo: 1 soquete E27 (Lâmpadas não acompanham)

E27
SOQUETE

Soquete	E27
Lâmpada	PAR20
Núm. lâmpadas	1x
Potência máx.	40W
Grau de proteção	IP20
Peso	72g
Dimensões	170.40 x 108 X 30mm
Nicho	Ø108mm
Garantia	1 ano
Composição	Polycarbonato

ECO 82505 - Branco
 ECO 82512 - Preto



Spot No Frame
Embutido direcionável
PAR30 | máx. 40W

Conteúdo: 1 soquete E27 (Lâmpadas não acompanham)

E27
SOQUETE

Soquete	1x E27
Lâmpada	PAR30
Núm. lâmpadas	1x
Potência máx.	40W
Grau de proteção	IP20
Peso	131g
Dimensões	210.40 x 148 x 35mm
Nicho	Ø148mm
Garantia	1 ano
Composição	Polycarbonato

ECO 82543 - Branco
 ECO 82550 - Preto





Spot sobrepor

Direcionável

MR16 | máx. 40W



Conteúdo: 1 soquete GU10 (Lâmpadas não acompanham)

Soquete	GU10
Lâmpada	MR16
Núm. lâmpadas	1x
Potência máx.	40W
Grau de proteção	IP20
Dimensões	80 x 80 x 125mm
Garantia	1 ano
Composição	Polycarbonato

ECO 80273 - Branco
ECO 80280 - Preto



Spot sobrepor

Direcionável

PAR20 | máx. 40W



Conteúdo: 1 soquete E27 (Lâmpadas não acompanham)

Soquete	E27
Lâmpada	PAR20
Núm. lâmpadas	1x
Potência máx.	40W
Grau de proteção	IP20
Dimensões	110 x 110 x 150mm
Garantia	1 ano
Composição	Polycarbonato

ECO 81553 - Branco
ECO 81560 - Preto

8W | 680lm | Bivolt

IRC	>80
Ângulo de abertura	120°
Frequência	50/60Hz
Fator de Potência	>0.5
Corrente máxima	0.134A
Grau de proteção	IP20
Temp. de operação	0°C a 40°C
Peso	120g
Dimensões	568 x 34.5 x 22.5mm
Garantia	1 ano
Composição	Polycarbonato

ECO 32924 680lm 3000K
ECO 32931 680lm 4000K
ECO 32948 680lm 6500K



ECO Linea

Acessórios inclusos: 1 cabo de força, 2 braçadeiras, 2 parafusos, 2 buchas, 1 plug
Acessórios indicados: Kit de Emenda: AC 32986

16W | 1360lm | Bivolt

IRC	>80
Ângulo de abertura	120°
Frequência	50/60Hz
Fator de Potência	>0.5
Corrente máxima	0.134A
Grau de proteção	IP20
Temp. de operação	0°C a 40°C
Peso	232g
Dimensões	1173 x 34.5 x 22.5mm
Garantia	1 ano
Composição	Polycarbonato

ECO 32955 1360lm 3000K
ECO 32962 1360lm 4000K
ECO 32979 1360lm 6500K



Spot sobrepor

Direcionável

MR16 | máx. 40W



Conteúdo: 1 soquete GU10 (Lâmpadas não acompanham)

Soquete	GU10
Lâmpada	MR16
Núm. lâmpadas	1x
Potência máx.	40W
Grau de proteção	IP20
Dimensões	Ø80 x 125mm
Garantia	1 ano
Composição	Polycarbonato

ECO 84189 - Branco
ECO 84196 - Preto



Spot sobrepor

Direcionável

PAR20 | máx. 40W



Conteúdo: 1 soquete E27 (Lâmpadas não acompanham)

Soquete	E27
Lâmpada	PAR20
Núm. lâmpadas	1x
Potência máx.	40W
Grau de proteção	IP20
Dimensões	Ø110 x 150mm
Garantia	1 ano
Composição	Polycarbonato


ECO 84202 - Branco
ECO 84219 - Preto



Spot sobrepor

Direcionável com canopla

7W | 560lm | Bivolt



IRC	>80
Ângulo de abertura	45°
Frequência	60Hz
Fator de Potência	>0.45
Corrente máxima	0.15A
Grau de proteção	IP20
Temp. de operação	0°C a 40°C
Peso	142g
Dimensões	Ø120 x 144.8 x 85.5mm
Garantia	1 ano
Composição	Polycarbonato

ECO 36236 3000K 560lm Branco
ECO 36250 3000K 560lm Preto
ECO 36243 6500K 560lm Branco
ECO 36267 6500K 560lm Preto



Espeto LED

5W | 350lm | Bivolt

IRC	>70
Ângulo de abertura	38°
Frequência	60Hz
Fator de Potência	>0.5
Corrente máxima	0.079A
Grau de proteção	IP65
Temp. de operação	0°C a 40°C
Peso	170g
Dimensões	265 x 57mm
Garantia	1 ano
Composição	Polycarbonato

ECO 33099 3000K 350lm Preto
ECO 33075 6500K 350lm Preto
ECO 32634 AMBAR Preto
ECO 32827 VERDE Preto




IRC	>70
Ângulo de abertura	120°
Frequência	60Hz
Fator de Potência	>0.5
Corrente máxima	0.084A
Grau de proteção	IP20
Temp. de operação	0°C a 40°C
Peso	92g
Dimensões	120 x 120 x 25mm
Nicho	120 x 120mm
Garantia	1 ano
Composição	Alumínio

Painel embutir

6W | Máx. 360lm | Bivolt

ECO 30104 3000K 360lm
ECO 30111 4000K 360lm
ECO 30128 6500K 270lm



IRC	>70
Ângulo de abertura	120°
Frequência	60Hz
Fator de Potência	>0.5
Corrente máxima	0.15A
Grau de proteção	IP20
Temp. de operação	0°C a 40°C
Peso	117g
Dimensões	167 x 167 x 25mm
Nicho	152 x 152mm
Garantia	1 ano
Composição	Alumínio

Painel embutir

12W | Máx. 960lm | Bivolt

ECO 32498 3000K 600lm
ECO 30135 4000K 780lm
ECO 32504 6500K 960lm



IRC	>70
Ângulo de abertura	120°
Frequência	60Hz
Fator de Potência	>0.5
Corrente máxima	0.23A
Grau de proteção	IP20
Temp. de operação	0°C a 40°C
Peso	320g
Dimensões	217 x 217 x 25mm
Nicho	205 x 205mm
Garantia	1 ano
Composição	Alumínio

Painel embutir

18W | 1440lm | Bivolt



ECO 32511 3000K 1440lm Branco
ECO 82048 3000K 1440lm Preto
ECO 30142 4000K 1440lm Branco
ECO 82055 4000K 1440lm Preto
ECO 32528 6500K 1440lm Branco



Painel embutir

30W | 2700lm | Bivolt

IRC	>70
Ângulo de abertura	120°
Frequência	60Hz
Fator de Potência	>0.5
Corrente máxima	0.030A
Grau de proteção	IP20
Temp. de operação	0°C a 40°C
Peso	1.5kg
Dimensões	408 x 408 x 8mm
Nicho	385 x 385mm
Garantia	1 ano
Composição	Alumínio

ECO 30166 3000K 2700lm
ECO 30173 4000K 2700lm
ECO 30180 6500K 2700lm



IRC	>70
Ângulo de abertura	120°
Frequência	60Hz
Fator de Potência	>0.5
Corrente máxima	0.032A
Grau de proteção	IP20
Temp. de operação	0°C a 40°C
Peso	509g
Dimensões	292 x 292 x 25mm
Nicho	205 x 205mm
Garantia	1 ano
Composição	Alumínio

Painel embutir

24W | 1920lm | Bivolt



ECO 32535 3000K 1920lm Branco
ECO 82062 3000K 1920lm Preto
ECO 30159 4000K 1920lm Branco
ECO 82079 4000K 1920lm Preto
ECO 32542 6500K 1920lm Branco



IRC	>70
Ângulo de abertura	120°
Frequência	60Hz
Fator de Potência	>0.5
Corrente máxima	0.084A
Grau de proteção	IP20
Temp. de operação	0°C a 40°C
Peso	92g
Dimensões	120 x 120 x 25mm
Nicho	120 x 120mm
Garantia	1 ano
Composição	Alumínio

Painel sobrepor
6W | Máx. 360lm | Bivolt

ECO 30791 3000K 360lm
ECO 30807 4000K 290lm
ECO 31439 6500K 300lm



IRC	>70
Ângulo de abertura	120°
Frequência	60Hz
Fator de Potência	>0.5
Corrente máxima	0.15A
Grau de proteção	IP20
Temp. de operação	0°C a 40°C
Peso	117g
Dimensões	167 x 167 x 25mm
Nicho	152 x 152mm
Garantia	1 ano
Composição	Alumínio

Painel sobrepor
12W | Máx. 960lm | Bivolt

ECO 31361 3000K 720lm
ECO 31378 4000K 960lm
ECO 31651 6500K 600lm



IRC	>70
Ângulo de abertura	120°
Frequência	60Hz
Fator de Potência	>0.5
Corrente máxima	0.23A
Grau de proteção	IP20
Temp. de operação	0°C a 40°C
Peso	320g
Dimensões	217 x 217 x 25mm
Nicho	205 x 205mm
Garantia	1 ano
Composição	Alumínio

Painel sobrepor
18W | Máx. 1440lm | Bivolt



ECO 32559 3000K 1200lm Branco
ECO 82086 3000K 1200lm Preto
ECO 30470 4000K 1440lm Branco
ECO 82093 4000K 1440lm Preto
ECO 32566 6500K 1440lm Branco



Painel sobrepor
30W | 2700lm | Bivolt

IRC	>70
Ângulo de abertura	120°
Frequência	60Hz
Fator de Potência	>0.5
Corrente máxima	0.030A
Grau de proteção	IP20
Temp. de operação	0°C a 40°C
Peso	1.5kg
Dimensões	408 x 408 x 8mm
Nicho	385 x 385mm
Garantia	1 ano
Composição	Alumínio

ECO 32597 3000K 2700lm
ECO 30623 4000K 2700lm
ECO 32603 6500K 2700lm



IRC	>70
Ângulo de abertura	120°
Frequência	60Hz
Fator de Potência	>0.5
Corrente máxima	0.032A
Grau de proteção	IP20
Temp. de operação	0°C a 40°C
Peso	509g
Dimensões	292 x 292 x 25mm
Nicho	205 x 205mm
Garantia	1 ano
Composição	Alumínio

Painel sobrepor
24W | Máx. 1920lm | Bivolt



ECO 32573 3000K 1440lm Branco
ECO 82109 3000K 1440lm Preto
ECO 30487 4000K 1920lm Branco
ECO 82116 4000K 1920lm Preto
ECO 32580 6500K 1920lm Branco





IRC	>70
Ângulo de abertura	120°
Frequência	60Hz
Fator de Potência	>0.5
Corrente máxima	0.28A
Grau de proteção	IP20
Temp. de operação	0°C a 40°C
Peso	238g
Dimensões	Ø168 x 28mm
Nicho	Ø155mm
Garantia	1 ano
Composição	Alumínio

Painel embutir

12W | Máx. 780lm | Bivolt

ECO 32368 3000K 780lm
ECO 33433 4000K 600lm
ECO 33808 6500K 780lm



Painel embutir

24W | 1920lm | Bivolt

IRC	>70
Ângulo de abertura	120°
Frequência	60Hz
Fator de Potência	>0.5
Corrente máxima	0.28A
Grau de proteção	IP20
Temp. de operação	0°C a 40°C
Peso	715g
Dimensões	Ø295 x 25mm
Nicho	Ø285mm
Garantia	1 ano
Composição	Alumínio

ECO 33877 3000K 1920lm
ECO 33853 4000K 1920lm
ECO 33860 6500K 1920lm



IRC	>70
Ângulo de abertura	120°
Frequência	60Hz
Fator de Potência	>0.5
Corrente máxima	0.28A
Grau de proteção	IP20
Temp. de operação	0°C a 40°C
Peso	286g
Dimensões	Ø165 x 28mm
Garantia	1 ano
Composição	Alumínio

Painel sobrepor

12W | Máx. 850lm | Bivolt

ECO 35574 3000K 600lm
ECO 35581 4000K 850lm
ECO 32139 6500K 600lm



Painel sobrepor

24W | Máx. 1700lm | Bivolt

IRC	>70
Ângulo de abertura	120°
Frequência	60Hz
Fator de Potência	>0.5
Corrente máxima	0.28A
Grau de proteção	IP20
Temp. de operação	0°C a 40°C
Peso	755g
Dimensões	Ø285 x 28mm
Garantia	1 ano
Composição	Alumínio

ECO 35239 3000K 1200lm
ECO 34249 4000K 1200lm
ECO 34256 6500K 1700lm



IRC	>70
Ângulo de abertura	120°
Frequência	60Hz
Fator de Potência	>0.5
Corrente máxima	0.28A
Grau de proteção	IP20
Temp. de operação	0°C a 40°C
Peso	390g
Dimensões	Ø221 x 25mm
Nicho	Ø205mm
Garantia	1 ano
Composição	Alumínio

Painel embutir

18W | Máx. 1440lm | Bivolt

ECO 33884 3000K 1440lm
ECO 33440 4000K 1440lm
ECO 33815 6500K 850lm



IRC	>70
Ângulo de abertura	120°
Frequência	60Hz
Fator de Potência	>0.5
Corrente máxima	0.28A
Grau de proteção	IP20
Temp. de operação	0°C a 40°C
Peso	286g
Dimensões	Ø210 x 28mm
Garantia	1 ano
Composição	Alumínio

Painel sobrepor

18W | Máx. 1440lm | Bivolt

ECO 35598 3000K 850lm
ECO 36083 4000K 1200lm
ECO 35628 6500K 1440lm



IRC	>70
Ângulo de abertura	120°
Frequência	50/60Hz
Fator de Potência	>0.5
Corrente máxima	0.09A
Grau de proteção	IP65
Temp. de operação	0°C a 40°C
Peso	100g
Dimensões	85 x 67 x 26.3mm
Garantia	1 ano
Composição	Alumínio e vidro

Refletor LED
10W | 600lm | Bivolt

ECO 30029 | 6500K | 600lm



IRC	>70
Ângulo de abertura	120°
Frequência	50/60Hz
Fator de Potência	>0.5
Corrente máxima	0.26A
Grau de proteção	IP65
Temp. de operação	0°C a 40°C
Peso	150g
Dimensões	105 x 75 x 26.8mm
Garantia	1 ano
Composição	Alumínio e vidro

Refletor LED
30W | 1800lm | Bivolt

ECO 30036 | 6500K | 1800lm



IRC	>70
Ângulo de abertura	120°
Frequência	50/60Hz
Fator de Potência	>0.5
Corrente máxima	0.44A
Grau de proteção	IP65
Temp. de operação	0°C a 40°C
Peso	300g
Dimensões	119 x 90 x 30mm
Garantia	1 ano
Composição	Alumínio e vidro

Refletor LED
50W | 3000lm | Bivolt

ECO 83120 | 6500K | 3000lm



Refletor LED
200W | 12000lm | Bivolt

IRC	>70
Ângulo de abertura	120°
Frequência	50/60Hz
Fator de Potência	>0.5
Corrente máxima	1.74A
Grau de proteção	IP65
Temp. de operação	0°C a 40°C
Peso	850g
Dimensões	189 x 250 x 30mm
Garantia	1 ano
Composição	Alumínio e vidro

ECO 32474 | 6500K | 12000lm



IRC	>70
Ângulo de abertura	120°
Frequência	50/60Hz
Fator de Potência	>0.5
Corrente máxima	0.087A
Grau de proteção	IP65
Temp. de operação	0°C a 40°C
Peso	450g
Dimensões	184 x 139 x 30mm
Garantia	1 ano
Composição	Alumínio e vidro

Refletor LED
100W | 6000lm | Bivolt

ECO 32450 | 6500K | 6000lm



ÂNGULO

IRC	>80
Ângulo de abertura	6°
Frequência	60Hz
Fator de Potência	>0.5
Corrente máxima	0.114A
Grau de proteção	IP20
Peso	40g
Dimensões	Ø70 x 45.5mm
Garantia	1 ano
Composição	Polycarbonato e alumínio

Módulo AR70 6°
7W | 350lm | Bivolt

ECO 84103 2700K 350lm
ECO 84127 4000K 350lm



ÂNGULO

IRC	>80
Ângulo de abertura	12°
Frequência	60Hz
Fator de Potência	>0.5
Corrente máxima	0.114A
Grau de proteção	IP20
Peso	40g
Dimensões	Ø70 x 45.5mm
Garantia	1 ano
Composição	Polycarbonato e alumínio

Módulo AR70 12°
7W | 450lm | Bivolt

ECO 84110 2700K 450lm
ECO 84134 4000K 450lm



ÂNGULO

IRC	>80
Ângulo de abertura	24°
Frequência	60Hz
Fator de Potência	>0.5
Corrente máxima	0.114A
Grau de proteção	IP20
Peso	77g
Dimensões	Ø70 x 45.5mm
Garantia	1 ano
Composição	Polycarbonato e alumínio

Módulo AR70 24°
7W | 500lm | Bivolt

ECO 32665 2700K 500lm
ECO 38681 4000K 500lm



ÂNGULO

IRC	>80
Ângulo de abertura	6°
Frequência	60Hz
Fator de Potência	>0.4
Corrente máxima	0.157A
Grau de proteção	IP20
Peso	85g
Dimensões	Ø111 x 67mm
Garantia	1 ano
Composição	Polycarbonato e alumínio

Módulo AR111 6°
10W | 650lm | Bivolt

ECO 84141 2700K 650lm
ECO 84165 4000K 650lm



ÂNGULO

IRC	>80
Ângulo de abertura	12°
Frequência	60Hz
Fator de Potência	>0.4
Corrente máxima	0.157A
Grau de proteção	IP20
Peso	85g
Dimensões	Ø111 x 67mm
Garantia	1 ano
Composição	Polycarbonato e alumínio

Módulo AR111 12°
10W | 680lm | Bivolt

ECO 84158 2700K 680lm
ECO 84172 4000K 680lm




ÂNGULO

IRC	>80
Ângulo de abertura	24°
Frequência	60Hz
Fator de Potência	>0.4
Corrente máxima	0.157A
Grau de proteção	IP20
Peso	85g
Dimensões	Ø111 x 67mm
Garantia	1 ano
Composição	Polycarbonato e alumínio

Módulo AR111 24°
10W | 720lm | Bivolt

ECO 32672 2700K 720lm
ECO 32177 4000K 720lm
ECO 31873 6500K 720lm





G95 Latte

Lâmpada de filamento LED

A Opus apresenta a família de lâmpadas Latte, com efeito de luz homogêneo e vidro leitoso. A linha Latte proporciona maior conforto visual e iluminação em 360°. Disponíveis nos modelos G45, A60, G95 e G125 na temperatura de cor branco quente 2400K.



Pág. 59

4W | 380lm | Bivolt



Lampe

INTENSIFIQUE SUA EXPERIÊNCIA COM LED
ILUMINAÇÃO QUE TRAZ PERFEIÇÃO E EQUILÍBRIO.

Esta é a linha de lâmpadas de LED da Opus, onde trazemos inspiração e motivação pela troca do uso das lâmpadas convencionais pelo uso do LED. Hoje o LED é uma tecnologia consolidada no mercado de iluminação, destacando algumas características como o baixo custo, maior vida útil, maior segurança e sustentabilidade.

O LED está presente em vários estilos de lâmpadas com efeito assemelhando cada vez mais as lâmpadas comuns, inclusive em produtos que contribuem para destaque e decoração do ambiente.



MR11

3.5W | 210lm | Bivolt



Eficiência Luminosa	60lm/W
IRC	>80
Ângulo de abertura	36°
Frequência	60Hz
Fator de Potência	<0.5
Corrente máxima	0.043A
Grau de proteção	IP20
Temp. de operação	0°C a 45°C
Peso	22g
Dimensões	Ø35 x 48mm
Garantia	3 anos
Composição	Polycarbonato

LP 37097 2700K 210lm
LP 32801 3000K 210lm
LP 37103 4000K 210lm
LP 37110 6500K 210lm

Produto certificado, adequado à Portaria Inmetro.



MR16

7W | 525lm | Bivolt



Eficiência Luminosa	75lm/W
IRC	>80
Ângulo de abertura	40°
Frequência	60Hz
Fator de Potência	>0.7
Corrente máxima	0.056A
Grau de proteção	IP20
Temp. de operação	0°C a 45°C
Peso	32g
Dimensões	Ø50 x 55.4mm
Garantia	3 anos
Composição	Polycarbonato

LP 37158 2700K 525lm
LP 30661 3000K 525lm
LP 81003 4000K 525lm
LP 37165 6500K 525lm

Produto certificado, adequado à Portaria Inmetro.



MR16

4.8W | 350lm | Bivolt



Eficiência Luminosa	73lm/W
IRC	>80
Ângulo de abertura	36°
Frequência	60Hz
Fator de Potência	<0.5
Corrente máxima	0.050A
Grau de proteção	IP20
Temp. de operação	0°C a 45°C
Peso	29g
Dimensões	Ø50 x 55.4mm
Garantia	3 anos
Composição	Polycarbonato

LP 37127 2700K 350lm
LP 34089 3000K 350lm
LP 37134 4000K 350lm
LP 37141 6500K 350lm

Produto certificado, adequado à Portaria Inmetro.



AR70

4.8W | 300lm | Bivolt



Eficiência Luminosa	62lm/W
IRC	>80
Ângulo de abertura	24°
Frequência	60Hz
Fator de Potência	<0.5
Corrente máxima	0.076A
Grau de proteção	IP20
Temp. de operação	0°C a 40°C
Peso	54g
Dimensões	Ø70 x 67mm
Garantia	3 anos
Composição	Polycarbonato

LP 37264 2700K 300lm
LP 37271 4000K 300lm

Produto certificado, adequado à Portaria Inmetro.



AR111

12W | 720lm | Bivolt



Eficiência Luminosa	60lm/W
IRC	>80
Ângulo de abertura	24°
Frequência	60Hz
Fator de Potência	>0.7
Corrente máxima	0.100A
Grau de proteção	IP20
Temp. de operação	0°C a 40°C
Peso	103g
Dimensões	Ø111 x 75.5mm
Garantia	3 anos
Composição	Polycarbonato

LP 37288 2700K 720lm
LP 37295 4000K 720lm

Produto certificado, adequado à Portaria Inmetro.





Eficiência Luminosa	75lm/W
IRC	>80
Ângulo de abertura	36°
Frequência	60Hz
Fator de Potência	>0.7
Corrente máxima	0.058A
Grau de proteção	IP20
Temp. de operação	0°C a 40°C
Peso	48g
Dimensões	Ø63 x 81.5mm
Garantia	3 anos
Composição	Polycarbonato

LP 37172 2700K 525lm
LP 33839 3000K 525lm
LP 37189 4000K 525lm
LP 37196 6500K 525lm

Produto certificado, adequado à Portaria Inmetro.

PAR20

7W | 525lm | Bivolt



PAR38

14W | 1000lm | Bivolt



Eficiência Luminosa	71lm/W
IRC	>80
Ângulo de abertura	36°
Frequência	60Hz
Fator de Potência	>0.7
Corrente máxima	0.108A
Grau de proteção	IP20
Temp. de operação	0°C a 40°C
Peso	140g
Dimensões	Ø121 x 121mm
Garantia	3 anos
Composição	Polycarbonato

LP 33518 3000K 1000lm
LP 37240 4000K 1000lm
LP 37257 6500K 1000lm

Produto certificado, adequado à Portaria Inmetro.



Eficiência Luminosa	71lm/W
IRC	>80
Ângulo de abertura	36°
Frequência	60Hz
Fator de Potência	>0.7
Corrente máxima	0.080A
Grau de proteção	IP20
Temp. de operação	0°C a 40°C
Peso	92g
Dimensões	Ø95 x 88.7mm
Garantia	3 anos
Composição	Polycarbonato

LP 34959 3000K 700lm
LP 37219 4000K 700lm
LP 37226 6500K 700lm

Produto certificado, adequado à Portaria Inmetro.

PAR30

9.8W | 700lm | Bivolt



Eficiência Luminosa	75lm/W
IRC	>80
Ângulo de abertura	24°
Frequência	60Hz
Fator de Potência	>0.7
Corrente máxima	0.028A
Grau de proteção	IP65
Temp. de operação	0°C a 40°C
Peso	50g
Dimensões	Ø63 x 92mm
Garantia	3 anos
Composição	Polycarbonato

LP 36038 3000K 525lm
LP 36021 4000K 525lm
LP 36014 6500K 525lm

Produto certificado, adequado à Portaria Inmetro.

PAR20 blindado

7W | 525lm | Bivolt



Eficiência Luminosa	80lm/W
IRC	>80
Ângulo de abertura	38°
Frequência	60Hz
Fator de Potência	>0.7
Corrente máxima	0.190A
Grau de proteção	IP65
Temp. de operação	0°C a 40°C
Peso	80g
Dimensões	Ø95 x 93mm
Garantia	3 anos
Composição	Polycarbonato

LP 36007 3000K 800lm
LP 35994 6500K 800lm

Produto certificado, adequado à Portaria Inmetro.

PAR30 blindado

10W | 800lm | Bivolt



Eficiência Luminosa	80lm/W
IRC	>80
Ângulo de abertura	30°
Frequência	60Hz
Fator de Potência	>0.7
Corrente máxima	0.115A
Grau de proteção	IP65
Temp. de operação	0°C a 40°C
Peso	180g
Dimensões	Ø121 x 135mm
Garantia	3 anos
Composição	Polycarbonato

LP 35987 3000K 1200lm
LP 35970 6500K 1200lm

Produto certificado, adequado à Portaria Inmetro.

PAR38 blindado

15W | 1200lm | Bivolt



E27

SOQUETE

Eficiência Luminosa	máx. 90lm/W
IRC	>80
Ângulo de abertura	180°
Frequência	60Hz
Fator de Potência	>0.7
Corrente máxima	0.068A
Grau de proteção	IP20
Temp. de operação	0°C a 40°C
Peso	30g
Dimensões	Ø60 x 108mm
Garantia	3 anos
Composição	Policarbonato

Bulbo A60

9W | máx. 810lm | Bivolt

LP 35604 3000K 760lm
LP 35611 4000K 810lm
LP 35765 6500K 810lm

Produto certificado, adequado à Portaria Inmetro.



E27

SOQUETE

Eficiência Luminosa	máx. 88lm/W
IRC	>80
Ângulo de abertura	180°
Frequência	60Hz
Fator de Potência	>0.7
Corrente máxima	0.085A
Grau de proteção	IP20
Temp. de operação	0°C a 40°C
Peso	38g
Dimensões	Ø60 x 118mm
Garantia	3 anos
Composição	Policarbonato

Bulbo A60

12W | máx. 1050lm | Bivolt

LP 35772 3000K 980lm
LP 36557 4000K 1050lm
LP 35642 6500K 1050lm

Produto certificado, adequado à Portaria Inmetro.



E27

SOQUETE

Eficiência Luminosa	89lm/W
IRC	>80
Ângulo de abertura	210°
Frequência	60Hz
Fator de Potência	>0.7
Corrente máxima	0.090A
Grau de proteção	IP20
Temp. de operação	0°C a 40°C
Peso	70g
Dimensões	Ø41 x 118mm
Garantia	3 anos
Composição	Policarbonato

T40

9W | 800lm | Bivolt

LP 35536 2700K 800lm
LP 34362 4000K 800lm
LP 34379 6500K 800lm

Produto certificado, adequado à Portaria Inmetro.



E27

SOQUETE

Eficiência Luminosa	máx. 90lm/W
IRC	>80
Ângulo de abertura	180°
Frequência	60Hz
Fator de Potência	>0.7
Corrente máxima	0.105A
Grau de proteção	IP20
Temp. de operação	0°C a 40°C
Peso	46.5g
Dimensões	Ø65 x 125mm
Garantia	3 anos
Composição	Policarbonato

Bulbo A65

15W | máx. 1350lm | Bivolt

LP 36564 3000K 1250lm
LP 36571 4000K 1350lm
LP 35758 6500K 1350lm

Produto certificado, adequado à Portaria Inmetro.



E27

SOQUETE

Eficiência Luminosa	máx. 85lm/W
IRC	>80
Ângulo de abertura	110°
Frequência	60Hz
Fator de Potência	>0.7
Corrente máxima	0.070A
Grau de proteção	IP20
Temp. de operação	0°C a 40°C
Peso	65g
Dimensões	Ø63 x 108mm
Garantia	3 anos
Composição	Policarbonato

Bulbo R63

8W | máx. 680lm | Bivolt

LP 34225 2700K 640lm
LP 34232 6500K 680lm

Produto certificado, adequado à Portaria Inmetro.



E27

SOQUETE

Eficiência Luminosa	75lm/W
IRC	>70
Ângulo de abertura	200°
Frequência	60Hz
Fator de Potência	>0.5
Corrente máxima	0.460A
Grau de proteção	IP20
Temp. de operação	0°C a 40°C
Peso	320g
Dimensões	Ø118 x 212mm
Garantia	1 ano
Composição	Policarbonato

T120

65W | 4880lm | Bivolt

LP 34386 6500K 4880lm

Produto certificado, adequado à Portaria Inmetro.



E40

SOQUETE

T150

100W | 8000lm | Bivolt

Eficiência Luminosa	80lm/W
IRC	>70
Ângulo de abertura	200°
Frequência	60Hz
Fator de Potência	>0.9
Corrente máxima	0.720A
Grau de proteção	IP20
Temp. de operação	0°C a 40°C
Peso	880g
Dimensões	Ø148 x 279mm
Garantia	1 ano
Composição	Policarbonato

LP 36861 6500K 8000lm



R7S

SOQUETE

Eficiência Luminosa	máx. 100lm/W
IRC	>80
Ângulo de abertura	360°
Frequência	60Hz
Fator de Potência	>0.5
Corrente máxima	0.043A
Grau de proteção	IP20
Temp. de operação	0°C a 40°C
Peso	37g
Dimensões	Ø20 x 78mm
Garantia	1 ano
Composição	Polycarbonato

R7S

5W | máx. 500lm | Bivolt

LP 32740 3000K 450lm
LP 32757 4000K 500lm



R7S

SOQUETE

Eficiência Luminosa	máx. 100lm/W
IRC	>80
Ângulo de abertura	360°
Frequência	60Hz
Fator de Potência	>0.5
Corrente máxima	0.043A
Grau de proteção	IP20
Temp. de operação	0°C a 40°C
Peso	54g
Dimensões	Ø20 x 118mm
Garantia	1 ano
Composição	Polycarbonato

R7S

10W | máx. 1000lm | Bivolt

LP 32771 3000K 950lm
LP 32788 4000K 1000lm



G13

SOQUETE


Eficiência Luminosa	100lm/W
IRC	>80
Ângulo de abertura	180°
Frequência	60Hz
Fator de Potência	>0.92
Corrente máxima	0.075A
Grau de proteção	IP20
Temp. de operação	0°C a 40°C
Peso	75g
Dimensões	Ø26 x 589.8mm
Garantia	3 anos
Composição	Vidro

T8

9W | 900lm | Bivolt

LP 35246 3000K 900lm
LP 35253 4000K 900lm
LP 35260 6500K 900lm

Produto certificado, adequado à Portaria Inmetro.



G5

SOQUETE

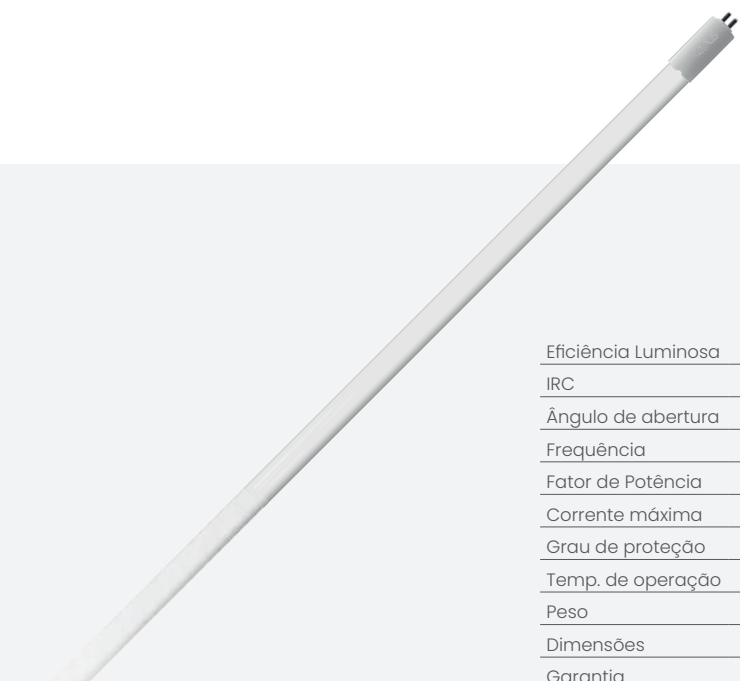
Eficiência Luminosa	100lm/W
IRC	>80
Ângulo de abertura	180°
Frequência	60Hz
Fator de Potência	>0.92
Corrente máxima	0.075A
Grau de proteção	IP20
Temp. de operação	0°C a 40°C
Peso	55g
Dimensões	Ø16 x 549mm
Garantia	3 anos
Composição	Vidro

T5

9W | 900lm | Bivolt

LP 35055 3000K 900lm
LP 36533 4000K 900lm
LP 35079 6500K 900lm

Produto certificado, adequado à Portaria Inmetro.



G5

SOQUETE

Eficiência Luminosa	103lm/W
IRC	>80
Ângulo de abertura	180°
Frequência	60Hz
Fator de Potência	>0.92
Corrente máxima	0.148A
Grau de proteção	IP20
Temp. de operação	0°C a 40°C
Peso	100g
Dimensões	Ø16 x 1149mm
Garantia	3 anos
Composição	Vidro

T5

18W | 1850lm | Bivolt

LP 35093 3000K 1850lm
LP 35086 4000K 1850lm
LP 35109 6500K 1850lm

Produto certificado, adequado à Portaria Inmetro.



G13

SOQUETE

Eficiência Luminosa	103lm/W
IRC	>80
Ângulo de abertura	180°
Frequência	60Hz
Fator de Potência	>0.92
Corrente máxima	0.148A
Grau de proteção	IP20
Temp. de operação	0°C a 40°C
Peso	125g
Dimensões	Ø26 x 1199.4mm
Garantia	3 anos
Composição	Vidro

T8

18W | 1850lm | Bivolt

LP 35277 3000K 1850lm
LP 35284 4000K 1850lm
LP 35291 6500K 1850lm

Produto certificado, adequado à Portaria Inmetro.



T8

65W | 5000lm | Bivolt

G13

SOQUETE

Eficiência Luminosa	77lm/W
IRC	>80
Ângulo de abertura	180°
Frequência	60Hz
Fator de Potência	>0.92
Corrente máxima	0.321A
Grau de proteção	IP20
Temp. de operação	0°C a 40°C
Peso	450g
Dimensões	Ø29 x 2406mm
Garantia	3 anos
Composição	Pc e alumínio

LP 36885 6500K 5000lm



G4

1.5W | 150lm | 12V



12
volts

TENSÃO

G4

SOQUETE

Eficiência Luminosa	100lm/W
IRC	>80
Ângulo de abertura	360°
Frequência	60Hz
Fator de Potência	<0.5
Corrente máxima	0.094A
Grau de proteção	IP20
Temp. de operação	0°C a 40°C
Peso	2.2g
Dimensões	Ø11 x 37mm
Garantia	1 ano
Composição	Silicone

LP 33761 - 12V | 2400K | 150lm



G9 acrílico

3.5W | 350lm | Monovolt

127
volts

TENSÃO

220
volts

TENSÃO

G9

SOQUETE

Eficiência Luminosa	100lm/W
IRC	>80
Ângulo de abertura	300°
Fator de Potência	>0.4
Corrente 127V	0.28A
Corrente 220V	0.14A
Grau de proteção	IP20
Temperatura de operação	0°C a 40°C
Peso	11.5g
Dimensões	Ø16 x 50mm
Garantia	3 anos
Composição	Policarbonato

LP 39923 - 127V | 3000K | 350lm

LP 39954 - 220V | 3000K | 350lm

LP 39930 - 127V | 4000K | 350lm

LP 39961 - 220V | 4000K | 350lm

LP 39947 - 127V | 6000K | 350lm

LP 39978 - 220V | 6000K | 350lm

Produto certificado, adequado à Portaria Inmetro.

Bulbo A60

9W | 800lm | 12V



12
volts

TENSÃO

E27

SOQUETE

Eficiência Luminosa	88lm/W
IRC	>80
Ângulo de abertura	220°
Frequência	60Hz
Grau de proteção	IP20
Temp. de operação	0°C a 40°C
Peso	46g
Dimensões	Ø60 x 116mm
Garantia	1 ano
Composição	Policarbonato

LP 31132 - 12V | 6500K | 800lm



G9 leitoso

2W | 180lm | Monovolt

127
volts

TENSÃO

220
volts

TENSÃO

G9

SOQUETE

Eficiência Luminosa	90lm/W
IRC	>80
Ângulo de abertura	300°
Fator de Potência	>0.5
Corrente 127V	0.16A
Corrente 220V	0.11A
Grau de proteção	IP20
Temp. de operação	0°C a 40°C
Peso	4g
Dimensões	Ø16 x 48mm
Garantia	3 anos
Composição	Policarbonato

LP 39886 - 127V | 3000K | 180lm

LP 39909 - 220V | 3000K | 180lm

Produto certificado, adequado à Portaria Inmetro.



G9

4W | 400lm | Bivolt

G9

SOQUETE

Eficiência Luminosa	100lm/W
IRC	>80
Ângulo de abertura	300°
Frequência	60Hz
Fator de Potência	>0.4
Corrente máxima	0.79A
Grau de proteção	IP20
Temp. de operação	0°C a 40°C
Peso	15g
Dimensões	Ø18 x 57mm
Garantia	3 anos
Composição	Policarbonato

LP 32399 | 2700K | 400lm

Produto certificado, adequado à Portaria Inmetro.



G9 Dimerizável
3W | 300lm | Monovolt



Eficiência Luminosa	100lm/W
IRC	>80
Ângulo de abertura	300°
Frequência	60Hz
Fator de Potência	>0.4
Corrente 127V	0.059A
Corrente 220V	0.034A
Grau de proteção	IP20
Temp. de operação	0°C a 40°C
Peso	15g
Dimensões	Ø18 x 57mm
Garantia	3 anos
Composição	Polycarbonato

LP 30456 - 127V | 2700K | 300lm
LP 30708 - 220V | 2700K | 300lm

Produto certificado, adequado à Portaria Inmetro.



MR16 Dimerizável
7W | 525lm | Monovolt



Eficiência Luminosa	75lm/W
IRC	>80
Ângulo de abertura	38°
Frequência	60Hz
Fator de Potência	>0.7
Corrente máxima	0.056A
Grau de proteção	IP20
Temp. de operação	0°C a 40°C
Peso	30g
Dimensões	Ø50 x 55.4mm
Garantia	3 anos
Composição	Polycarbonato

LP 80983 - 127V | 2700K | 525lm
LP 80990 - 220V | 2700K | 525lm

Produto certificado, adequado à Portaria Inmetro.



MR16 Dimerizável
7W | 350lm | Bivolt



Eficiência Luminosa	50lm/W
IRC	>80
Ângulo de abertura	12°
Frequência	60Hz
Fator de Potência	>0.7
Corrente máxima	0.045A
Grau de proteção	IP20
Temp. de operação	0°C a 40°C
Peso	45g
Dimensões	Ø50 x 55.4mm
Garantia	3 anos
Composição	Polycarbonato

LP 31064 | 2700K | 350lm

Produto certificado, adequado à Portaria Inmetro.



PAR20 Dimerizável
6W | 420lm | Bivolt



Eficiência Luminosa	70lm/W
IRC	>80
Ângulo de abertura	36°
Frequência	60Hz
Fator de Potência	>0.7
Corrente máxima	0.056A
Grau de proteção	IP20
Temp. de operação	0°C a 40°C
Peso	51g
Dimensões	Ø63 x 81.5mm
Garantia	3 anos
Composição	Polycarbonato

LP 37325 | 2700K | 420lm

Produto certificado, adequado à Portaria Inmetro.



MR11 Dimerizável
3.5W | 210lm | Bivolt



Eficiência Luminosa	60lm/W
IRC	>80
Ângulo de abertura	36°
Frequência	60Hz
Fator de Potência	<0.5
Corrente máxima	0.030A
Grau de proteção	IP20
Temp. de operação	0°C a 40°C
Peso	26g
Dimensões	Ø13 x 51mm
Garantia	3 anos
Composição	Polycarbonato

LP 37301 | 2700K | 210lm

Produto certificado, adequado à Portaria Inmetro.



MR16 Dimerizável
7W | 525lm | Bivolt



Eficiência Luminosa	75lm/W
IRC	>80
Ângulo de abertura	40°
Frequência	60Hz
Fator de Potência	>0.7
Corrente máxima	0.056A
Grau de proteção	IP20
Temp. de operação	0°C a 40°C
Peso	30g
Dimensões	Ø50 x 55.4mm
Garantia	3 anos
Composição	Polycarbonato

LP 37318 | 2700K | 525lm - 40°

Produto certificado, adequado à Portaria Inmetro.



AR70 Dimerizável
4.8W | 300lm | Bivolt



Eficiência Luminosa	62lm/W
IRC	>80
Ângulo de abertura	12°/24°
Frequência	60Hz
Fator de Potência	>0.5
Corrente máxima	0.040A
Grau de proteção	IP20
Temp. de operação	0°C a 40°C
Peso	60g
Dimensões	Ø70 x 67mm
Garantia	3 anos
Composição	Polycarbonato

LP 37356 | 12° | 2700K | 300lm
LP 37363 | 24° | 2700K | 300lm

Produto certificado, adequado à Portaria Inmetro.



AR111 Dimerizável
12W | 720lm | Bivolt



Eficiência Luminosa	60lm/W
IRC	>80
Ângulo de abertura	12°/24°
Frequência	60Hz
Fator de Potência	>0.7
Corrente máxima	0.10A
Grau de proteção	IP20
Temp. de operação	0°C a 40°C
Peso	115g
Dimensões	Ø111 x 67mm
Garantia	3 anos
Composição	Polycarbonato

LP 37370 | 12° | 2700K | 720lm
LP 37387 | 24° | 2700K | 720lm

Produto certificado, adequado à Portaria Inmetro.



Vela filamento

4W | 300lm | Bivolt

Eficiência Luminosa	75lm/W
IRC	>80
Ângulo de abertura	360°
Fator de Potência	<0.5
Corrente 127V	0.031A
Corrente 220V	0.14A
Grau de proteção	IP20
Temperatura de operação	0°C a 40°C
Peso	12.7g
Dimensões	Ø35 x 97mm
Garantia	2 anos
Composição	Vidro

LP 36878 | 2400K | 300lm

E12

SOQUETE



Vela filamento

4W | 300lm | Bivolt

Eficiência Luminosa	75lm/W
IRC	>80
Ângulo de abertura	360°
Fator de Potência	<0.5
Corrente 127V	0.031A
Corrente 220V	0.14A
Grau de proteção	IP20
Temp. de operação	0°C a 40°C
Peso	12.7g
Dimensões	Ø35 x 97mm
Garantia	2 anos
Composição	Vidro

LP 31835 | 2400K | 300lm

E14

SOQUETE



Chama filamento

4W | 300lm | Bivolt

Eficiência Luminosa	75lm/W
IRC	>80
Ângulo de abertura	360°
Frequência	60Hz
Fator de Potência	<0.5
Corrente máxima	0.031A
Grau de proteção	IP20
Temp. de operação	0°C a 40°C
Peso	12.8g
Dimensões	Ø35 x 123mm
Garantia	2 anos
Composição	Vidro

LP 31859 | 2400K | 300lm

E14

SOQUETE



Chama filamento

4W | 300lm | Bivolt

Eficiência Luminosa	75lm/W
IRC	>80
Ângulo de abertura	360°
Frequência	60Hz
Fator de Potência	<0.5
Corrente máxima	0.031A
Grau de proteção	IP20
Temp. de operação	0°C a 40°C
Peso	12.8g
Dimensões	Ø35 x 118mm
Garantia	2 anos
Composição	Vidro

LP 31866 | 2400K | 300lm

E27

SOQUETE



Vela filamento

4W | 300lm | Bivolt

Eficiência Luminosa	75lm/W
IRC	>80
Ângulo de abertura	360°
Frequência	<0.5
Fator de Potência	0.031A
Corrente máxima	0.14A
Grau de proteção	IP20
Temp. de operação	0°C a 40°C
Peso	12.7g
Dimensões	Ø35 x 92mm
Garantia	2 anos
Composição	Vidro

LP 31842 | 2400K | 300lm

E27

SOQUETE



G45 filamento

2W | 200lm | Bivolt

Eficiência Luminosa	100lm/W
IRC	>80
Ângulo de abertura	360°
Frequência	60Hz
Fator de Potência	0.4
Corrente máxima	0.063A
Grau de proteção	IP20
Temp. de operação	0°C a 40°C
Peso	17g
Dimensões	Ø45 x 73mm
Garantia	2 anos
Composição	Vidro

LP 34843 | 2400K | 200lm

E27

SOQUETE



A60 filamento

4W | 380lm | Bivolt

Eficiência Luminosa	95lm/W
IRC	>80
Ângulo de abertura	360°
Frequência	60Hz
Fator de Potência	<0.5
Corrente máxima	0.063A
Grau de proteção	IP20
Temp. de operação	0°C a 40°C
Peso	33.6g
Dimensões	Ø60 x 105mm
Garantia	2 anos
Composição	Vidro

LP 31828 | 2700K | 470lm

E27

SOQUETE



E14

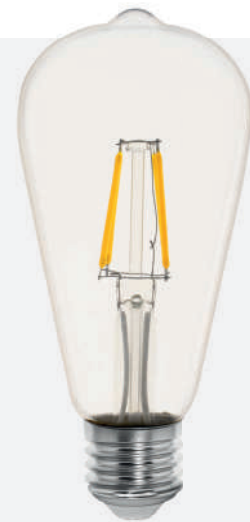
SOQUETE

Eficiência Luminosa	117lm/W
IRC	>80
Ângulo de abertura	360°
Frequência	60Hz
Fator de Potência	<0.5
Corrente máxima	0.063A
Grau de proteção	IP20
Temp. de operação	0°C a 40°C
Peso	61g
Dimensões	Ø95 x 142mm
Garantia	2 anos
Composição	Vidro

G95 filamento

4W | 470lm | Bivolt

LP 34829 | 2400K | 470lm



E27

SOQUETE

Eficiência Luminosa	95lm/W
IRC	>80
Ângulo de abertura	360°
Frequência	60Hz
Fator de Potência	<0.5
Corrente máxima	0.031A
Grau de proteção	IP20
Temp. de operação	0°C a 40°C
Peso	44g
Dimensões	Ø64 x 143mm
Garantia	2 anos
Composição	Vidro

ST64 filamento

4W | 380lm | Bivolt

LP 34836 | 2400K | 380lm



E14

SOQUETE

Eficiência Luminosa	70lm/W
IRC	>80
Ângulo de abertura	360°
Frequência	60Hz
Fator de Potência	>0.4
Corrente máxima	0.016A
Grau de proteção	IP20
Temp. de operação	0°C a 40°C
Peso	13g
Dimensões	Ø37 x 95mm
Garantia	2 anos
Composição	Vidro

Vela carbono

2W | 140lm | Bivolt

LP 33310 | 2200K | 140lm



E14

SOQUETE

Eficiência Luminosa	70lm/W
IRC	>80
Ângulo de abertura	360°
Frequência	60Hz
Fator de Potência	>0.4
Corrente máxima	0.016A
Grau de proteção	IP20
Temp. de operação	0°C a 40°C
Peso	14g
Dimensões	Ø37 x 115mm
Garantia	2 anos
Composição	Vidro

Chama carbono

2W | 140lm | Bivolt

LP 33327 | 2200K | 140lm



E27

SOQUETE

Eficiência Luminosa	108lm/W
IRC	>80
Ângulo de abertura	190°
Frequência	60Hz
Fator de Potência	>0.5
Corrente máxima	0.063A
Grau de proteção	IP20
Temp. de operação	0°C a 40°C
Peso	35g
Dimensões	Ø60 x 110mm
Garantia	2 anos
Composição	Vidro

A60 defletora

6W | 650lm | Bivolt

LP 36137 | 2400K | 650lm



E27

SOQUETE

Eficiência Luminosa	108lm/W
IRC	>80
Ângulo de abertura	190°
Frequência	60Hz
Fator de Potência	>0.5
Corrente máxima	0.063A
Grau de proteção	IP20
Temp. de operação	0°C a 40°C
Peso	53g
Dimensões	Ø95 x 142mm
Garantia	2 anos
Composição	Vidro

G95 defletora

6W | 650lm | Bivolt

LP 36144 | 2400K | 650lm



E27

SOQUETE

Eficiência Luminosa	70lm/W
IRC	>80
Ângulo de abertura	360°
Frequência	60Hz
Fator de Potência	>0.4
Corrente máxima	0.016A
Grau de proteção	IP20
Temp. de operação	0°C a 40°C
Peso	15g
Dimensões	Ø45 x 75mm
Garantia	2 anos
Composição	Vidro

G45 carbono

2W | 140lm | Bivolt

LP 33334 | 2200K | 140lm



E27

SOQUETE

Eficiência Luminosa	80lm/W
IRC	>80
Ângulo de abertura	360°
Frequência	60Hz
Fator de Potência	>0.5
Corrente máxima	0.032A
Grau de proteção	IP20
Temp. de operação	0°C a 40°C
Peso	31g
Dimensões	Ø60 x 105mm
Garantia	2 anos
Composição	Vidro

A60 carbono

4W | 320lm | Bivolt

LP 33365 | 2200K | 320lm



E27
SOQUETE

Eficiência Luminosa	80lm/W
IRC	>80
Ângulo de abertura	360°
Frequência	60Hz
Fator de Potência	>0.5
Corrente máxima	0.032A
Grau de proteção	IP20
Temp. de operação	0°C a 40°C
Peso	61g
Dimensões	Ø95 x 138mm
Garantia	2 anos
Composição	Vidro

G95 carbono

4W | 320lm | Bivolt

LP 33341 | 2200K | 320lm



E27
SOQUETE

Eficiência Luminosa	80lm/W
IRC	>80
Ângulo de abertura	360°
Frequência	60Hz
Fator de Potência	>0.5
Corrente máxima	0.032A
Grau de proteção	IP20
Temp. de operação	0°C a 40°C
Peso	99g
Dimensões	Ø125 x 170mm
Garantia	2 anos
Composição	Vidro

G125 carbono

4W | 320lm | Bivolt

LP 33358 | 2200K | 400lm



E27
SOQUETE

Eficiência Luminosa	60lm/W
IRC	>80
Ângulo de abertura	360°
Frequência	60Hz
Fator de Potência	>0.4
Corrente máxima	0.034A
Grau de proteção	IP20
Temp. de operação	0°C a 40°C
Peso	33g
Dimensões	Ø64 x 142mm
Garantia	2 anos
Composição	Vidro

ST64 carbono

Filamento espiral

2.5W | 150lm | Bivolt

LP 36175 | 2200K | 150lm



E27
SOQUETE

G125 carbono

Filamento espiral

2.5W | 150lm | Bivolt

Eficiência Luminosa	60lm/W
IRC	>80
Ângulo de abertura	360°
Frequência	60Hz
Fator de Potência	>0.4
Corrente máxima	0.034A
Grau de proteção	IP20
Temp. de operação	0°C a 40°C
Peso	95g
Dimensões	Ø125 x 170mm
Garantia	2 anos
Composição	Vidro

LP 36168 | 2200K | 150lm



E27
SOQUETE

Eficiência Luminosa	80lm/W
IRC	>80
Ângulo de abertura	360°
Frequência	60Hz
Fator de Potência	>0.5
Corrente máxima	0.032A
Grau de proteção	IP20
Temp. de operação	0°C a 40°C
Peso	45g
Dimensões	Ø64 x 140mm
Garantia	2 anos
Composição	Vidro

ST64 carbono

4W | 320lm | Bivolt

LP 33372 | 2200K | 400lm



E27
SOQUETE

Eficiência Luminosa	83lm/W
IRC	>80
Ângulo de abertura	360°
Frequência	60Hz
Fator de Potência	>0.5
Corrente máxima	0.050A
Grau de proteção	IP20
Temp. de operação	0°C a 40°C
Peso	46g
Dimensões	Ø30 x 180mm
Garantia	2 anos
Composição	Vidro

T30 carbono

6W | 500lm | Bivolt

LP 33389 | 2200K | 500lm



E27
SOQUETE

Eficiência Luminosa	60lm/W
IRC	>80
Ângulo de abertura	360°
Frequência	60Hz
Fator de Potência	>0.4
Corrente máxima	0.034A
Grau de proteção	IP20
Temp. de operação	0°C a 40°C
Peso	51g
Dimensões	Ø95 x 142mm
Garantia	2 anos
Composição	Vidro

G95 carbono

Filamento espiral

2.5W | 150lm | Bivolt

LP 36151 | 2200K | 150lm



E27

SOQUETE

Eficiência Luminosa	48lm/W
IRC	>80
Ângulo de abertura	360°
Frequência	60Hz
Fator de Potência	>0.4
Corrente máxima	0.033A
Grau de proteção	IP20
Temp. de operação	0°C a 40°C
Peso	81.2g
Dimensões	Ø64 x 142mm
Garantia	2 anos
Composição	Vidro

LP 38223 | 1800K | 120lm

ST64 carbono

Filamento acrílico

2.5W | 120lm | Bivolt



E27

SOQUETE

Eficiência Luminosa	48lm/W
IRC	>80
Ângulo de abertura	360°
Frequência	60Hz
Fator de Potência	>0.4
Corrente máxima	0.033A
Grau de proteção	IP20
Temp. de operação	0°C a 40°C
Peso	140g
Dimensões	Ø125 x 164mm
Garantia	2 anos
Composição	Vidro

LP 38230 | 1800K | 120lm

G125 carbono

Filamento acrílico

2.5W | 120lm | Bivolt



E27

SOQUETE

Eficiência Luminosa	48lm/W
IRC	>80
Ângulo de abertura	360°
Frequência	60Hz
Fator de Potência	>0.4
Corrente máxima	0.033A
Grau de proteção	IP20
Temp. de operação	0°C a 40°C
Peso	85g
Dimensões	Ø95 x 144mm
Garantia	2 anos
Composição	Vidro

LP 38223 | 1800K | 120lm

G95 carbono

Filamento acrílico

2.5W | 120lm | Bivolt



E27

SOQUETE

Eficiência Luminosa	100lm/W
IRC	>80
Ângulo de abertura	180°
Frequência	60Hz
Fator de Potência	<0.6
Corrente máxima	0.040A
Grau de proteção	IP20
Temp. de operação	0°C a 40°C
Peso	35g
Dimensões	Ø45 x 73mm
Garantia	3 anos
Composição	Policarbonato

LP 31170 | 2700K | 250lm

LP 38704 | 6500K | 250lm

Produto certificado, adequado à Portaria Inmetro.

G45

2.5W | 250lm | Bivolt



E27

SOQUETE

Eficiência Luminosa	83lm/W
IRC	>80
Ângulo de abertura	180°
Frequência	60Hz
Fator de Potência	>0.65
Corrente máxima	0.070A
Grau de proteção	IP20
Temp. de operação	0°C a 40°C
Peso	35g
Dimensões	Ø45 x 73mm
Garantia	3 anos
Composição	Policarbonato

LP 34171 | 2700K | 400lm

LP 36588 | 4000K | 400lm

LP 34188 | 6500K | 400lm

Produto certificado, adequado à Portaria Inmetro.

G45

4.8W | 400lm | Bivolt



E27

SOQUETE

Eficiência Luminosa	máx. 88lm/W
IRC	>80
Ângulo de abertura	220°
Frequência	60Hz
Fator de Potência	>0.7
Corrente máxima	0.10A
Grau de proteção	IP20
Temp. de operação	0°C a 40°C
Peso	65g
Dimensões	Ø95 x 129mm
Garantia	3 anos
Composição	Policarbonato

LP 34195 | 2700K | 1020lm

LP 36595 | 4000K | 1060lm

LP 34201 | 6500K | 1060lm

Produto certificado, adequado à Portaria Inmetro.

G95

12W | máx. 1060lm | Bivolt



E27

SOQUETE

Eficiência Luminosa	80lm/W
IRC	>80
Ângulo de abertura	220°
Frequência	60Hz
Fator de Potência	>0.7
Corrente máxima	0.13A
Grau de proteção	IP20
Temp. de operação	0°C a 40°C
Peso	125g
Dimensões	Ø120 x 153mm
Garantia	3 anos
Composição	Policarbonato

LP 34218 | 2700K | 1200lm

LP 36601 | 6500K | 1200lm

Produto certificado, adequado à Portaria Inmetro.

G120

15W | 1200lm | Bivolt



E14

SOQUETE

Eficiência Luminosa	75lm/W
IRC	>80
Ângulo de abertura	360°
Frequência	60Hz
Fator de Potência	>0.4
Corrente máxima	0.031A
Grau de proteção	IP20
Temp. de operação	0°C a 40°C
Peso	12.7g
Dimensões	Ø35 x 96mm
Garantia	2 anos
Composição	Vidro

Vela Latte

4W | 300lm | Bivolt

LP 80846 | 2400K | 300lm



E27

SOQUETE

Eficiência Luminosa	75lm/W
IRC	>80
Ângulo de abertura	360°
Frequência	60Hz
Fator de Potência	>0.4
Corrente máxima	0.031A
Grau de proteção	IP20
Temp. de operação	0°C a 40°C
Peso	12.7g
Dimensões	Ø35 x 96mm
Garantia	2 anos
Composição	Vidro

Vela Latte

4W | 300lm | Bivolt

LP 82390 | 2400K | 300lm



E27

SOQUETE

Eficiência Luminosa	100lm/W
IRC	>80
Ângulo de abertura	360°
Frequência	60Hz
Fator de Potência	>0.5
Corrente máxima	0.09A
Grau de proteção	IP20
Temp. de operação	0°C a 40°C
Peso	61g
Dimensões	Ø95 x 135mm
Garantia	2 anos
Composição	Vidro

G95 Latte

6W | 600lm | Bivolt

LP 32832 | 2400K | 600lm



E27

SOQUETE

Eficiência Luminosa	94lm/W
IRC	>80
Ângulo de abertura	360°
Frequência	60Hz
Fator de Potência	>0.5
Corrente máxima	0.1A
Grau de proteção	IP20
Temp. de operação	0°C a 40°C
Peso	99g
Dimensões	Ø125 x 175mm
Garantia	3 anos
Composição	Vidro

G125 Latte

8W | 750lm | Bivolt

LP 32849 | 2400K | 750lm



E27

SOQUETE

Eficiência Luminosa	100lm/W
IRC	>80
Ângulo de abertura	360°
Frequência	60Hz
Fator de Potência	>0.4
Corrente máxima	0.063A
Grau de proteção	IP20
Temp. de operação	0°C a 40°C
Peso	17g
Dimensões	Ø45 x 75mm
Garantia	2 anos
Composição	Vidro

G45 Latte

2W | 200lm | Bivolt

LP 81140 | 2400K | 200lm



E27

SOQUETE

Eficiência Luminosa	95lm/W
IRC	>80
Ângulo de abertura	360°
Frequência	60Hz
Fator de Potência	>0.5
Corrente máxima	0.063A
Grau de proteção	IP20
Temp. de operação	0°C a 40°C
Peso	33.6g
Dimensões	Ø60 x 108mm
Garantia	3 anos
Composição	Vidro

A60 Latte

4W | 380lm | Bivolt

LP 30654 | 2400K | 380lm

NÃO ATRAI
INSETOS

E27

SOQUETE

Comprimento de onda	530 - 580nm
Área de atuação	3m
Ângulo de abertura	220°
Frequência	60Hz
Fator de Potência	>0.5
Corrente máxima	0.060A
Grau de proteção	IP20
Temp. de operação	0°C a 45°C
Peso	35g
Dimensões	Ø45 x 73mm
Garantia	2 anos
Composição	Polycarbonato

G45

Anti inseto
5W | Bivolt

LP 35659 | AMARELO

NÃO ATRAI
INSETOS

E27

SOQUETE

Comprimento de onda	530 - 580nm
Área de atuação	3m
Ângulo de abertura	220°
Frequência	60Hz
Fator de Potência	>0.5
Corrente máxima	0.120A
Grau de proteção	IP20
Temp. de operação	0°C a 45°C
Peso	64g
Dimensões	Ø60 x 110mm
Garantia	2 anos
Composição	Polycarbonato

A60

Anti inseto
9W | Bivolt

LP 30777 | AMARELO



A60 color
6W | Bivolt

IP40 SOQUETE E27

USO EXTERNO

Ângulo de abertura	200°
Frequência	60Hz
Fator de Potência	>0.5
Corrente máxima	0.120A
Grau de proteção	IP40
Temp. de operação	0°C a 45°C
Peso	65g
Dimensões	Ø60 x 110mm
Garantia	2 anos
Composição	Policarbonato

LP 33143 AZUL
LP 33150 VERDE
LP 33167 VERMELHO
LP 33174 LARANJA
LP 35703 LILÁS
LP 35697 ROSA



G45 color
3W | Monovolt

IP40 SOQUETE E27

USO EXTERNO

Ângulo de abertura	180°
Frequência	60Hz
Fator de Potência	>0.9
Corrente 127V	0.048A
Corrente 220V	0.024A
Grau de proteção	IP40
Temp. de operação	0°C a 45°C
Peso	35g
Dimensões	Ø45 x 68mm
Garantia	2 anos
Composição	Policarbonato

LP 80334 - 127V AZUL	LP 80341 - 220V AZUL
LP 80358 - 127V VERDE	LP 81997 - 220V VERDE
LP 82000 - 127V VERMELHO	LP 82017 - 220V VERMELHO
LP 82024 - 127V LILÁS	LP 82031 - 220V LILÁS



A60 RGB
7W | 16 cores | Bivolt

DIMERIZÁVEL SOQUETE E27

Ângulo de abertura	120°
Frequência	60Hz
Fator de Potência	>0.4
Corrente máxima	0.11A
Grau de proteção	IP20
Temp. de operação	0°C a 40°C
Peso	35g
Dimensões	Ø60 x 110mm
Garantia	2 anos
Composição	Policarbonato

LP 80082 | WRGB



MR16 RGB
5W | 16 cores | Bivolt

36° ABERTURA DIMERIZÁVEL SOQUETE GU10

Ângulo de abertura	36°
Frequência	60Hz
Fator de Potência	>0.4
Corrente máxima	0.079A
Grau de proteção	IP20
Temp. de operação	0°C a 40°C
Peso	27g
Dimensões	Ø50 x 55mm
Garantia	2 anos
Composição	Policarbonato

LP 80099 | WRGB



PAR20 Color
6W | Bivolt

24° ABERTURA USO EXTERNO SOQUETE E27

IP65

Ângulo de abertura	24°
Frequência	60Hz
Fator de Potência	>0.7
Corrente máxima	0.10A
Grau de proteção	IP65
Temp. de operação	0°C a 40°C
Peso	60g
Dimensões	Ø63 x 86mm
Garantia	2 anos
Composição	Policarbonato

LP 32429 AMBAR
LP 32412 AZUL
LP 32030 VERDE



G45 color
3W | Bivolt

IP40 SOQUETE E27

USO EXTERNO

Ângulo de abertura	170°
Frequência	60Hz
Fator de Potência	0.5
Corrente máxima	0.060A
Grau de proteção	IP40
Temp. de operação	0°C a 45°C
Peso	35g
Dimensões	Ø45 x 73mm
Garantia	2 anos
Composição	Policarbonato

LP 33136 LARANJA
LP 35666 ROSA



A60
9W | Bivolt

LUZ NEGRA SOQUETE E27

Ângulo de abertura	120°
Frequência	60Hz
Fator de Potência	>0.5
Corrente máxima	0.11A
Grau de proteção	IP20
Temp. de operação	0°C a 50°C
Peso	31g
Dimensões	Ø60 x 110mm
Garantia	2 anos
Composição	Policarbonato

LP 31095 | ULTRA VIOLETA



A65 RGB smart
12W | 960lm | Bivolt

DIMERIZÁVEL SOQUETE E27

Powered by **tuya** Intelligence Inside

Disponível no Google Play Disponível na App Store

Ângulo de abertura	200°
Frequência	60Hz
Fator de Potência	0.9
Corrente máxima	0.080A
Grau de proteção	IP20
Temp. de operação	0°C a 40°C
Peso	60g
Dimensões	Ø65 x 134mm
Garantia	2 anos
Composição	Policarbonato

Google Home amazon alexa

LP 81454 | WRGB | 960lm

Fita digital 120 LEDs

Fita LED com múltiplos efeitos

Conheça a fita LED digital da OPUS, desenvolvida para dar movimento e dinâmica aos projetos fazendo sua experiência com a iluminação alcançar um outro nível. O painel de controle da fita permite configurar diversos efeitos e velocidades, permitindo personalizar da maneira que melhor combina com os momentos e ambientes. A fita é configurada em 24V na potência de 10W/m e rolo de 10m. As opções de temperatura de cor variam de 3000K, 4000K e 6500K.



Pág. 68

10W/m | 720lm/m



Fitas

**ILUMINAÇÃO E IMAGINAÇÃO
PROJETOS PERSONALIZADOS E ÚNICOS.**

As fitas led possuem uma infinidade de configurações, sendo inclusive utilizados na construção de luminárias. Muito versáteis, hoje tem seu uso ainda mais difundido com o advento dos perfis.

A Opus divide sua linha de fitas led basicamente em fitas de 12V, 24V e de alta tensão. As fitas de 24V possuem uma configuração com mais lúmens por metro e maior índice de reprodução de cor. Destaque ainda para a fita mais fina do mundo, fita NANO de apenas 4mm de largura, ideal para marcenaria.

Fita 60 LEDs

4.8W/m | máx. 400lm/m



Foto em escala real (1x)
Corte a cada: 50mm

12
volts

TENSÃO

2835

TIPO DE LED

IRC	>70
Ângulo de abertura	120°
Grau de proteção	IP20
Temp. de operação	0°C a 40°C
Dimensões	8 x 1mm
Rolo:	5m
Quantidade LEDs	60/m
Corte	A cada 3 LEDs
Garantia	2 anos
Composição	Placa de circuito

FT 31477 - 12V 2700K 380lm/m
FT 31392 - 12V 3000K 380lm/m
FT 32467 - 12V 4000K 390lm/m
FT 31484 - 12V 6500K 400lm/m

Acessórios indicados: Kit de Conexão: AC 32108

Fita 120 LEDs

10W/m | máx. 980lm/m

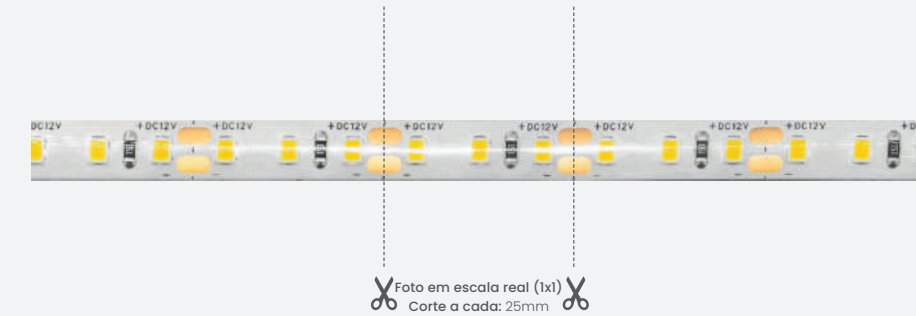


Foto em escala real (1x)
Corte a cada: 25mm

IP44

USO EXTERNO

12
volts

TENSÃO

2835

TIPO DE LED

IRC	>80
Ângulo de abertura	120°
Grau de proteção	IP44
Temp. de operação	0°C a 45°C
Dimensões	8 x 2mm
Rolo:	5m
Quantidade LEDs	120/m
Corte	A cada 3 LEDs
Garantia	2 anos
Composição	Placa de circuito

FT 31576 - 12V | 3000K | 950lm/m

Acessórios indicados: Kit de Conexão: AC 32108

Fita 60 LEDs

4.8W/m | 400lm/m



Foto em escala real (1x)
Corte a cada: 50mm

IP44

USO EXTERNO

12
volts

TENSÃO

2835

TIPO DE LED

IRC	>70
Ângulo de abertura	120°
Grau de proteção	IP44
Temp. de operação	0°C a 40°C
Dimensões	8 x 2mm
Rolo:	5m
Quantidade LEDs	60/m
Corte	A cada 3 LEDs
Garantia	2 anos
Composição	Placa de circuito e Silicone

FT 31491 - 12V 3000K 400lm/m
FT 31507 - 12V 6500K 400lm/m

Acessórios indicados: Kit de Conexão: AC 32108

Fita 240 LEDs

19.2W/m | máx. 1600lm/m

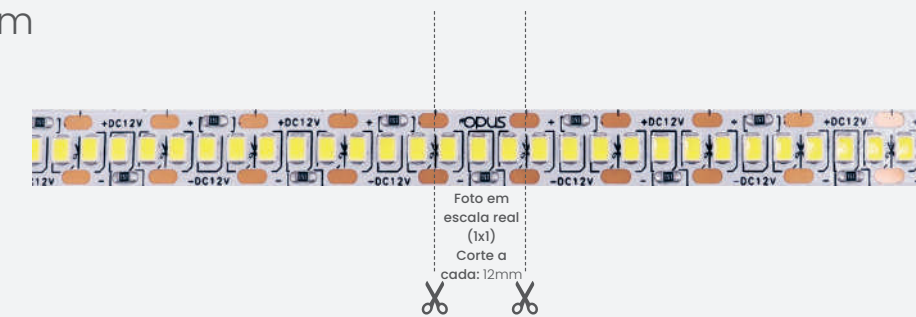


Foto em
escala real
(1x)
Corte a
cada: 12mm

12
volts

TENSÃO

2835

TIPO DE LED

IRC	>80
Ângulo de abertura	120°
Grau de proteção	IP20
Temp. de operação	0°C a 45°C
Dimensões	10 x 2mm
Rolo:	5m
Quantidade LEDs	240/m
Corte	A cada 3 LEDs
Garantia	2 anos
Composição	Placa de circuito

FT 80020 - 12V 3000K 1500lm/m
FT 80037 - 12V 4000K 1600lm/m
FT 82949 - 12V 6500K 1600lm/m

Acessórios indicados: Kit de Conexão: AC 32108

Fita 120 LEDs

10W/m | máx. 980lm/m

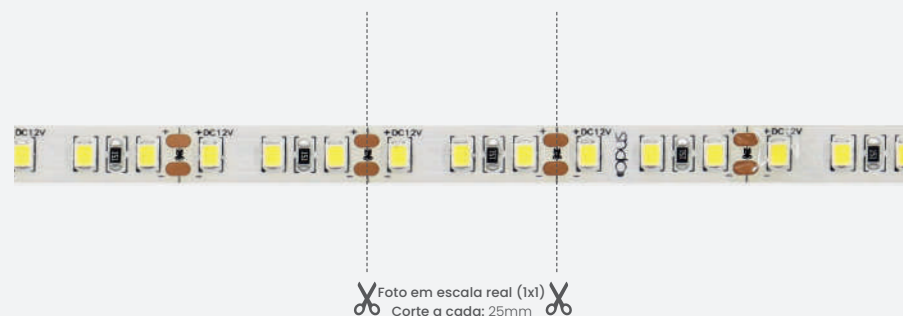


Foto em escala real (1x)
Corte a cada: 25mm

12
volts

TENSÃO

2835

TIPO DE LED

IRC	>80
Ângulo de abertura	120°
Grau de proteção	IP20
Temp. de operação	0°C a 45°C
Dimensões	8 x 2mm
Rolo:	5m
Quantidade LEDs	120/m
Corte	A cada 3 LEDs
Garantia	2 anos
Composição	Placa de circuito

FT 80006 - 12V 3000K 950lm/m
FT 80013 - 12V 4000K 980lm/m
FT 82932 - 12V 6500K 980lm/m

Acessórios indicados: Kit de Conexão: AC 32108

Fita COB 504 LEDs

11W/m | máx. 750lm/m



Foto em escala real (1x)
Corte a cada: 36mm

>90

IRC

12
volts

TENSÃO

COB

TIPO DE LED

IRC	>90
Ângulo de abertura	120°
Grau de proteção	IP20
Temp. de operação	0°C a 40°C
Dimensões	8 x 2mm
Rolo:	5m
Quantidade LEDs	384/m
Corte	A cada 17 LEDs
Garantia	2 anos
Composição	Placa de circuito

FT 39626 - 12V 2700K 700lm/m
FT 39633 - 12V 4000K 750lm/m

Fita RGB 30 LEDs

5W/m



Foto em escala real (1x1)
Corte a cada: 100mm

FT 31538 - 12V | RGB

Acessórios indicados: Kit de Conexão: AC 32122; Controles: AC 31149/AC 31101; Amplificador de sinal: AC 31125

12
volts

TENSÃO

5050

TIPO DE LED

IRC	>70
Ângulo de abertura	120°
Grau de proteção	IP20
Temp. de operação	0°C a 40°C
Dimensões	10 x 2mm
Rolo:	5m
Quantidade LEDs	30/m
Corte	A cada 3 LEDs
Garantia	2 anos
Composição	Placa de circuito

Fita 168 LEDs

10W/m | máx. 900lm/m

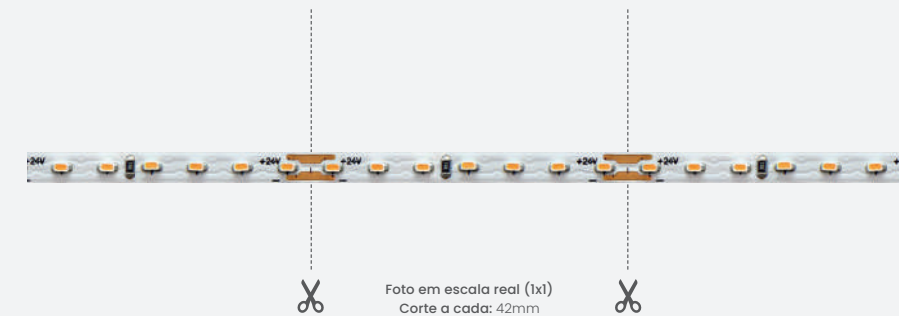


Foto em escala real (1x1)
Corte a cada: 42mm

FT 37394 - 24V | 2700K | 850lm/m

FT 37400 - 24V | 4000K | 900lm/m

Acessórios indicados: Perfil Nano: PRO 39091/PRO 81126/PRO 39114/PRO 81133

>90

IRC

24
volts

TENSÃO

2110

TIPO DE LED

IRC	>90
Ângulo de abertura	120°
Grau de proteção	IP20
Temp. de operação	0°C a 40°C
Dimensões	4 x 2mm
Rolo:	5m
Quantidade LEDs	168/m
Corte	A cada 7 LEDs
Garantia	2 anos
Composição	Placa de circuito

Fita RGB 60 LEDs

10W/m



Foto em escala real (1x1)
Corte a cada: 50mm

FT 31590 - 12V | RGB

Acessórios indicados: Kit de Conexão: AC 32122; Controles: AC 31149/AC 31101; Amplificador de sinal: AC 31125

12
volts

TENSÃO

5050

TIPO DE LED

IRC	>70
Ângulo de abertura	120°
Grau de proteção	IP20
Temp. de operação	0°C a 40°C
Dimensões	10 x 2mm
Rolo:	5m
Quantidade LEDs	60/m
Corte	A cada 3 LEDs
Garantia	2 anos
Composição	Placa de circuito

Fita 120 LEDs

11W/m | 1100lm/m



Foto em escala real (1x1)
Corte a cada: 50mm

FT 37417 - 24V | 2700K | 1100lm/m

FT 37424 - 24V | 4000K | 1100lm/m

>95

IRC

24
volts

TENSÃO

2835

TIPO DE LED

IRC	>95
Ângulo de abertura	120°
Grau de proteção	IP20
Temp. de operação	0°C a 40°C
Dimensões	8 x 2mm
Rolo:	5m
Quantidade LEDs	120/m
Corte	A cada 6 LEDs
Garantia	2 anos
Composição	Placa de circuito

Fita Neon 120 LEDs

10W/m | máx. 360lm/m



Foto em escala real (1x1)
Corte a cada: 25mm

FT 81010 - 12V | 2700K | 320lm/m

FT 81027 - 12V | 4000K | 360lm/m

Acessórios indicados: Kit de Conexão: AC 81034

IP65

USO EXTERNO

12
volts

TENSÃO

2835

TIPO DE LED

IRC	>80
Ângulo de abertura	120°
Grau de proteção	IP65
Temp. de operação	0°C a 40°C
Dimensões	6 x 12 mm
Rolo:	5m
Quantidade LEDs	120/m
Corte	A cada 25mm
Garantia	2 anos
Composição	Placa de circuito e Silicone

Fita 192 LEDs

19.2W/m | 2600lm/m

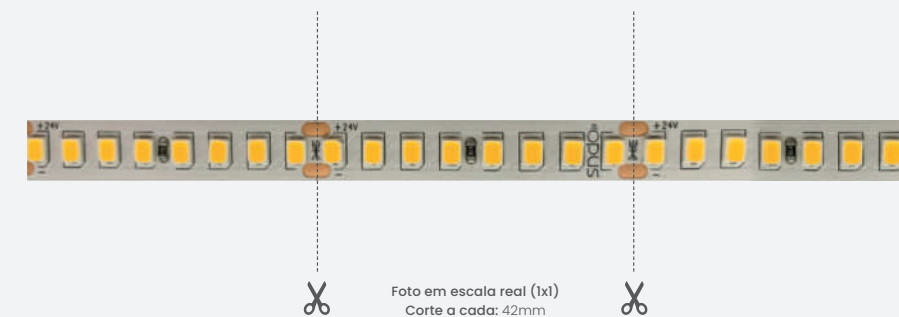


Foto em escala real (1x1)
Corte a cada: 42mm

FT 37431 - 24V | 2700K | 2600lm/m

FT 37448 - 24V | 4000K | 2600lm/m

FT 37455 - 24V | 6500K | 2600lm/m

24
volts

TENSÃO

2835

TIPO DE LED

IRC	>80
Ângulo de abertura	120°
Grau de proteção	IP20
Temp. de operação	0°C a 40°C
Dimensões	8 x 2mm
Rolo:	5m
Quantidade LEDs	192/m
Corte	A cada 8 LEDs
Garantia	2 anos
Composição	Placa de circuito

Fita rígida 120 LEDs

20W | 2000lm




Foto em escala real (1x)
Corte a cada: 44mm

24 volts
TENSÃO

2835
TIPO DE LED

IRC	>80
Ângulo de abertura	120°
Grau de proteção	IP20
Temp. de operação	0°C a 40°C
Dimensões	12 x 2 x 1000mm
Quantidade LEDs	120
Corte	A cada 6 LEDs
Garantia	2 anos
Composição	Placa de circuito

FT 80822 - 24V 3000K 2000lm
FT 80839 - 24V 4000K 2000lm

Fita RGB 60 LEDs

Plug and light
8W/m

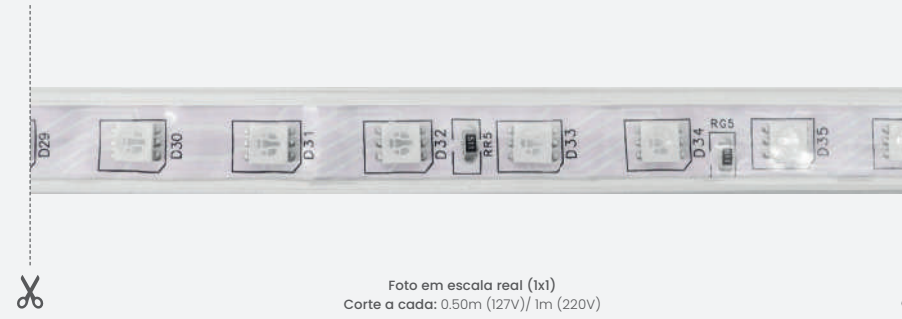


Foto em escala real (1x)
Corte a cada: 0.50m (127V) / 1m (220V)

127 volts
TENSÃO

220 volts
TENSÃO

IP65
USO EXTERNO

5050
TIPO DE LED

IRC	>80
Ângulo de abertura	120°
Grau de proteção	IP65
Temp. de operação	0°C a 45°C
Dimensões	14 x 7mm
Rolo	100m
Quantidade LEDs	60/m
Corte 127V	Cada 30 LEDs
Corte 220V	Cada 60 LEDs
Garantia	1 ano
Composição	Placa de circuito e Silicone

FT 31989 - 127V RGB
FT 31996 - 220V RGB

Acessórios incluídos: 100 braçadeiras, 200 parafusos, 2 tampas, 1 agulha, 1 cabo de força com receptor e 1 controle
Acessórios indicados: Kit de Conexão: AC 32009

Fita programável 120 LEDs

10W/m | 720lm/m



Foto em escala real (1x)
Corte a cada: 125mm

24 volts
TENSÃO

2835
TIPO DE LED

IRC	>80
Ângulo de abertura	120°
Grau de proteção	IP20
Temp. de operação	0°C a 40°C
Dimensões	10 x 1mm
Rolo	10m
Quantidade LEDs	120/m
Corte	A cada 15 LEDs
Garantia	2 anos
Composição	Placa de circuito

FT 83588 - 24V 2700K 720lm/m
FT 83571 - 24V 4000K 720lm/m
FT 83564 - 24V 6500K 720lm/m

Acessórios indicados: Mini controlador: AC 83595

Fita 60 LEDs

Plug and light
4.5W/m | máx. 350lm/m



Foto em escala real (1x)
Corte a cada: 0.50m (127V) / 1m (220V)

127 volts
TENSÃO

220 volts
TENSÃO

IP65
USO EXTERNO

2835
TIPO DE LED

IRC	>80
Ângulo de abertura	120°
Grau de proteção	IP65
Temp. de operação	0°C a 45°C
Dimensões	10 x 6mm
Rolo	100m
Quantidade LEDs	60/m
Corte 127V	Cada 30 LEDs
Corte 220V	Cada 60 LEDs
Garantia	1 ano
Composição	Placa de circuito e Silicone

FT 80488 - 127V 3000K 340lm/m
FT 80501 - 220V 3000K 340lm/m
FT 81638 - 127V 4000K 340lm/m
FT 81645 - 220V 4000K 340lm/m
FT 80495 - 127V 6500K 350lm/m
FT 80518 - 220V 6500K 350lm/m

Acessórios incluídos: 100 braçadeiras, 200 parafusos, 2 tampas, 1 agulha e 1 cabo de força
Acessórios indicados: Kit de Conexão: AC 80563

Fita Neon 120 LEDs

Plug and light
7W/m | 300lm/m



Foto em escala real (1x)
Corte a cada: 0.50m (127V) / 1m (220V)

127 volts
TENSÃO

220 volts
TENSÃO

IP65
USO EXTERNO

2835
TIPO DE LED

IRC	>70
Ângulo de abertura	120°
Grau de proteção	IP65
Temp. de operação	0°C a 45°C
Dimensões	15 x 8mm
Rolo	50m
Quantidade LEDs	120/m
Corte 127V	Cada 60 LEDs
Corte 220V	Cada 120 LEDs
Garantia	1 ano
Composição	Placa de circuito e Silicone

FT 82666 - 127V 2700K 300lm/m
FT 82673 - 220V 2700K 300lm/m
FT 82680 - 127V 4000K 300lm/m
FT 82697 - 220V 4000K 300lm/m
FT 82703 - 127V 6000K 300lm/m
FT 82710 - 220V 6000K 300lm/m
FT 82727 - 127V AZUL
FT 82734 - 220V AZUL

Acessórios incluídos: 50 braçadeiras, 100 parafusos, 2 tampas, 1 agulha e 1 cabo de força
Acessórios indicados: Kit de Conexão: AC 82796

Fita 180 LEDs

Plug and light
10W/m | 1080lm/m



Foto em escala real (1x)
Corte a cada: 0.50m (127V) / 1m (220V)

127 volts
TENSÃO

220 volts
TENSÃO

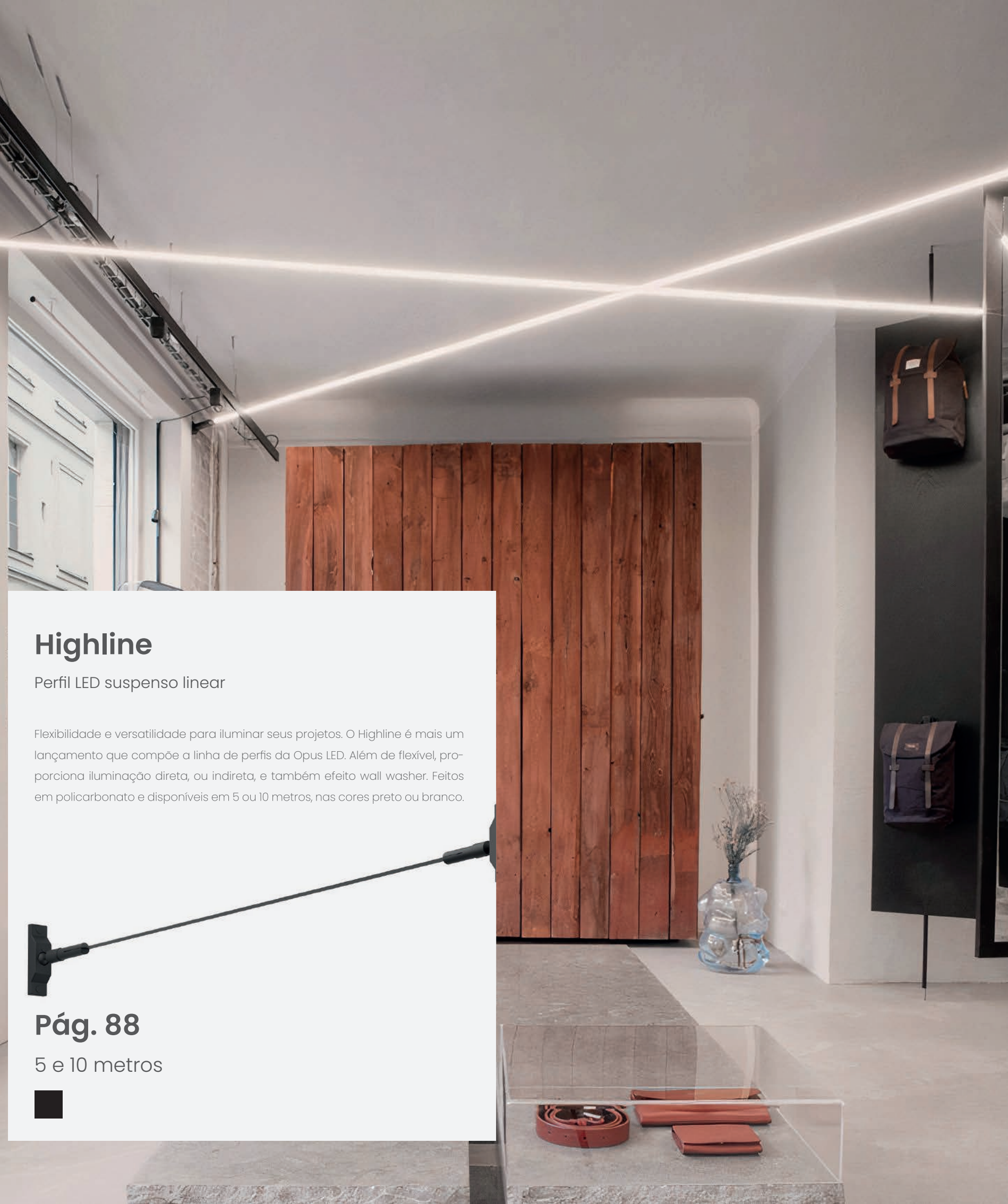
IP65
USO EXTERNO

2835
TIPO DE LED

IRC	>70
Ângulo de abertura	120°
Grau de proteção	IP65
Temp. de operação	0°C a 45°C
Dimensões	18 x 7mm
Rolo	100m
Quantidade LEDs	180/m
Corte 127V	Cada 90 LEDs
Corte 220V	Cada 180 LEDs
Garantia	1 ano
Composição	Placa de circuito e Silicone

FT 82246 - 127V 3000K 1080lm/m
FT 82253 - 220V 3000K 1080lm/m
FT 82260 - 127V 4000K 1080lm/m
FT 82277 - 220V 4000K 1080lm/m

Acessórios incluídos: 100 braçadeiras, 200 parafusos, 3 agulhas, 1 conector de emenda e 1 cabo de força
Acessórios indicados: Kit de Conexão: AC 30906



Highline

Perfil LED suspenso linear

Flexibilidade e versatilidade para iluminar seus projetos. O Highline é mais um lançamento que compõe a linha de perfis da Opus LED. Além de flexível, proporciona iluminação direta, ou indireta, e também efeito wall washer. Feitos em policarbonato e disponíveis em 5 ou 10 metros, nas cores preto ou branco.

Pág. 88

5 e 10 metros



Pro

**PROFISSIONALIZE SEUS PROJETOS
COM A ILUMINAÇÃO PROFISISONAL.**

A linha PRO foi desenvolvida especialmente para os profissionais arquitetos, decoradores, paisagistas, lighting designers e demais responsáveis pelos projetos luminotécnicos das obras. Os produtos foram pensados para atender os profissionais com soluções inovadoras e criativas, para que a iluminação seja aplicada da melhor forma possível.

A iluminação profissional da Opus fornece as informações técnicas bem detalhadas, com rigor e suas luminárias são especialmente direcionadas para necessidades específicas.



IRC	>80
Ângulo de abertura	120°
Frequência	60Hz
Fator de Potência	>0.5
Corrente máxima	0.3A
Grau de proteção	IP65
Temp. de operação	0°C a 40°C
Peso	135g
Dimensões	104.5 x 84.5 x 28.3mm
Garantia	1 ano
Composição	Alumínio

PRO 83083 3000K 1600lm
PRO 83090 6500K 1800lm
PRO 83106 VERDE

Refletor

20W | máx. 1800lm | Bivolt



IRC	>80
Ângulo de abertura	120°
Frequência	60Hz
Fator de Potência	>0.5
Corrente máxima	0.6A
Grau de proteção	IP65
Temp. de operação	0°C a 40°C
Peso	360g
Dimensões	160 x 125 x 20mm
Garantia	1 ano
Composição	Alumínio

PRO 30889 3000K 4000lm
PRO 30043 6500K 4000lm
PRO 30890 VERDE

Refletor

50W | 4000lm | Bivolt



IRC	>80
Ângulo de abertura	120°
Frequência	60Hz
Fator de Potência	>0.5
Corrente máxima	1.2A
Grau de proteção	IP65
Temp. de operação	0°C a 40°C
Peso	700g
Dimensões	230 x 180 x 20mm
Garantia	1 ano
Composição	Alumínio

PRO 83113 3000K 8000lm
PRO 30067 6500K 8000lm

Refletor

100W | 8000lm | Bivolt



IRC	>80
Ângulo de abertura	120°
Frequência	60Hz
Fator de Potência	>0.5
Corrente máxima	2.4A
Grau de proteção	IP65
Temp. de operação	0°C a 40°C
Peso	1.4kg
Dimensões	320 x 240 x 37mm
Garantia	1 ano
Composição	Alumínio

PRO 31217 6500K 16000lm

Refletor

200W | 16000lm | Bivolt



Refletor

300W | 24000lm | Bivolt

IRC	>80
Ângulo de abertura	120°
Frequência	60Hz
Fator de Potência	>0.5
Corrente máxima	3.6A
Grau de proteção	IP65
Temp. de operação	0°C a 40°C
Peso	3kg
Dimensões	443 x 340 x 37mm
Garantia	1 ano
Composição	Alumínio

PRO 32245 6500K 24000lm



IRC	>80
Ângulo de abertura	120°
Frequência	60Hz
Fator de Potência	>0.5
Corrente máxima	0.010A
Grau de proteção	IP65
Temp. de operação	0°C a 50°C
Peso	255g
Dimensões	115 x 105 x 25mm
Garantia	1 ano
Composição	Alumínio

PRO 30074 RGB

Refletor RGB

20W | 16 cores | Bivolt



IRC	>80
Ângulo de abertura	120°
Frequência	60Hz
Fator de Potência	>0.5
Corrente máxima	0.225A
Grau de proteção	IP65
Temp. de operação	0°C a 50°C
Peso	420g
Dimensões	171 x 152 x 29mm
Garantia	1 ano
Composição	Alumínio

PRO 30098 RGB

Refletor RGB

50W | 16 cores | Bivolt



Refletor solar

60W | 800lm

Acessórios inclusos: 1 controle wireless, 1 Painel solar, kit de instalação e suporte em U.

IRC	>70
Ângulo de abertura	120°
Capacid. bateria	7.2V 2A
Tempo de recarga	6 - 8h
Autonomia máx.t	8h
Grau de proteção	IP65
Temp. de operação	0°C a 45°C
Peso	870g
Dimensões	198 x 158 x 55mm
Dados painel solar	
Potência máx.	10W
Capacid. bateria	6V 1.66A
Voltagem máx.	1000V
Peso	1.15kg
Dimensões	235 x 350 x 17mm
Garantia	1 ano
Composição	Alumínio e policarbonato

PRO 80136 | 6500K | 800lm



Refletor solar

120W | 1100lm

Acessórios inclusos: 1 controle wireless, 1 Painel solar, kit de instalação e suporte em U.

IRC	>70
Ângulo de abertura	120°
Capacid. bateria	7.2V 2A
Tempo de recarga	6 - 8h
Autonomia máx.t	8h
Grau de proteção	IP65
Temp. de operação	0°C a 45°C
Peso	1.15kg
Dimensões	219 x 175 x 55mm
Dados painel solar	
Potência máx.	15W
Capacid. bateria	6V 2.5A
Voltagem máx.	1000V
Peso	1.35kg
Dimensões	300 x 350 x 17mm
Garantia	1 ano
Composição	Alumínio e policarbonato

PRO 80143 | 6500K | 1100lm



Luminária solar de poste

150W | 1100lm



IRC	>70
Ângulo de abertura	100°
Capacid. bateria	3.2V 12A
Tempo de recarga	6 - 8h
Autonomia máx.t	17h
Grau de proteção	IP65
Temp. de operação	0°C a 50°C
Peso	2kg
Dimensões	500 x 235 x 70mm
Garantia	1 ano
Composição	ABS

PRO 81973 | 6500K | 1100lm



Luminária solar de poste

200W | 1400lm



IRC	>70
Ângulo de abertura	100°
Capacid. bateria	3.2V 12A
Tempo de recarga	6 - 8h
Autonomia máx.t	17h
Grau de proteção	IP65
Temp. de operação	0°C a 50°C
Peso	2.85kg
Dimensões	635 x 255 x 60mm
Garantia	1 ano
Composição	ABS

PRO 81980 | 6500K | 1200lm



Luminária de poste

100W | 10000lm | Bivolt



IRC	>70
Ângulo de abertura	140°
Frequência	60Hz
Fator de Potência	> 0.9
Corrente máxima	1.2A
Proteção surto	> 4KV
Grau de proteção	IP65
Temp. de operação	0°C a 45°C
Peso	986g
Dimensões	475 x 140 x 65mm
Garantia	1 ano
Composição	Alumínio

PRO 81959 | 6500K | 10000lm



Luminária de poste

150W | 15000lm | Bivolt



IRC	>70
Ângulo de abertura	140°
Frequência	60Hz
Fator de Potência	> 0.9
Corrente máxima	1.8A
Proteção surto	> 4KV
Grau de proteção	IP65
Temp. de operação	0°C a 45°C
Peso	1.2kg
Dimensões	585 x 160 x 75mm
Garantia	1 ano
Composição	Alumínio

PRO 81966 | 6500K | 15000lm



Luminária de poste

200W | 20000lm | Bivolt



IRC	>70
Ângulo de abertura	140°
Frequência	60Hz
Fator de Potência	> 0.9
Corrente máxima	2.4A
Proteção surto	> 4KV
Grau de proteção	IP65
Temp. de operação	0°C a 45°C
Peso	1.6kg
Dimensões	685 x 175 x 75mm
Garantia	1 ano
Composição	Alumínio

PRO 82581 | 6500K | 24000lm



High bay

100W | 10000lm | Bivolt



IRC	>80
Ângulo de abertura	90°
Frequência	60Hz
Fator de Potência	> 0.6
Corrente máxima	1.2A
Proteção surto	> 3KV
Grau de proteção	IP65
Temp. de operação	0°C a 55°C
Peso	1.2kg
Dimensões	Ø235 x 90mm
Garantia	1 ano
Composição	Alumínio

PRO 81935 | 6500K | 10000lm



High bay

200W | 20000lm | Bivolt



IRC	>80
Ângulo de abertura	90°
Frequência	60Hz
Fator de Potência	> 0.6
Corrente máxima	2.4A
Proteção surto	> 3KV
Grau de proteção	IP65
Temp. de operação	0°C a 55°C
Peso	2.3kg
Dimensões	Ø357 x 96mm
Garantia	1 ano
Composição	Alumínio

PRO 81942 | 6500K | 20000lm



High bay

150W | 15000lm | Bivolt



IRC	>80
Ângulo de abertura	90°
Frequência	60Hz
Fator de Potência	> 0.6
Corrente máxima	1.8A
Proteção surto	> 3KV
Grau de proteção	IP65
Temp. de operação	0°C a 55°C
Peso	1.7kg
Dimensões	Ø300 x 96mm
Garantia	1 ano
Composição	Alumínio

PRO 82819 | 6500K | 15000lm



Luminária de emergência

2W | 50 - 100lm | Bivolt

Acessórios inclusos: 1 kit de instalação



IRC	>70
Ângulo de abertura	120°
Quantid. LEDs	30
Frequência	60Hz
Autonomia máx.	6h
Capacid. bateria	1.0 Ah
Tempo de recarga	24h
Grau de proteção	IP20
Temp. de operação	0°C a 40°C
Peso	120g
Dimensões	204 x 55 x 30mm
Garantia	1 ano
Composição	Polycarbonato

PRO 31811 | 6500K | min. 50lm - máx. 100lm



Luminária de emergência

4W | 100 - 200lm | Bivolt

Acessórios inclusos: 1 kit de instalação



IRC	>70
Ângulo de abertura	120°
Quantid. LEDs	60
Frequência	60Hz
Autonomia máx.	6h
Capacid. bateria	1.2 Ah
Tempo de recarga	24h
Grau de proteção	IP20
Temp. de operação	0°C a 40°C
Peso	222g
Dimensões	250 x 55 x 27mm
Garantia	1 ano
Composição	Polycarbonato

PRO 35956 | 6500K | min. 100lm - máx. 200lm



Painel 62 x 62

40W | 3000lm | Bivolt


Acessórios inclusos: 1 driver e 4 presilhas. Unidades por embalagem: 2 painéis, 2 drivers e 8 presilhas

IRC	>70
Ângulo de abertura	120°
Frequência	60Hz
Fator de Potência	>0.9
Corrente máxima	0.40A
Grau de proteção	IP20
Temp. de operação	0°C a 40°C
Peso	2kg
Dimensões	620 x 620 x 10mm
Nicho	595mm
Garantia	2 anos
Composição	Alumínio

PRO 82741 | 3000K | 3000lm

PRO 32436 | 4000K | 3000lm

PRO 32443 | 6000K | 3000lm



Painel 32 x 122

40W | 3000lm | Bivolt

Acessórios inclusos: 1 driver e 4 presilhas. Unidades por embalagem: 2 painéis, 2 drivers e 8 presilhas

IRC	>70
Ângulo de abertura	120°
Frequência	60Hz
Fator de Potência	>0.9
Corrente máxima	0.40A
Grau de proteção	IP20
Temp. de operação	0°C a 40°C
Peso	2.1kg
Dimensões	1220 x 320 x 10mm
Nicho	1195 x 295mm
Garantia	2 anos
Composição	Alumínio

PRO 82758 | 3000K | 3000lm

PRO 33723 | 4000K | 3000lm

PRO 33730 | 6000K | 3000lm



Calha hermética
18W | 1440lm | Bivolt

USO EXTERNO

IRC	>70
Ângulo de abertura	115°
Frequência	60Hz
Fator de Potência	<0.5
Corrente máxima	0.265A
Grau de proteção	IP65
Temp. de operação	0°C a 40°C
Peso	143g
Dimensões	635 x 48 x 22mm
Garantia	1 ano
Composição	Polycarbonato

PRO 32276 | 6500K | 1440lm

Acessórios incluídos: 2 presilhas e 1 kit de instalação



Calha hermética
36W | 2880lm | Bivolt

USO EXTERNO

IRC	>70
Ângulo de abertura	115°
Frequência	60Hz
Fator de Potência	<0.5
Corrente máxima	0.543A
Grau de proteção	IP65
Temp. de operação	0°C a 40°C
Peso	215g
Dimensões	1215 x 48 x 22mm
Garantia	1 ano
Composição	Polycarbonato

PRO 85414 | 4000K | 2880lm
PRO 32917 | 6500K | 2880lm

Acessórios incluídos: 2 presilhas e 1 kit de instalação



Espeto LED
3W | 210lm | Bivolt

24° ÂNGULO **USO EXTERNO**

IRC	>80
Ângulo de abertura	24°
Frequência	60Hz
Fator de Potência	>0.5
Corrente máxima	0.026A
Grau de proteção	IP65
Temp. de operação	0°C a 50°C
Peso	170g
Dimensões	Ø44 x 250mm
Garantia	1 ano
Composição	Alumínio

PRO 32610 | 3000K | 210lm



Calha hermética
Para tubulares
2 x T8 | máx. 40W | Bivolt

USO EXTERNO

Soquete	G13
Número de Lâmpadas	2 x T8
Frequência	60Hz
Grau de proteção	IP65
Peso	385g
Dimensões	666 x 58 x 96mm
Garantia	1 ano
Composição	Polycarbonato

PRO 32900

Acessórios incluídos: 2 presilhas e 6 travas



Calha hermética
Para tubulares
2 x T8 | máx. 40W | Bivolt

USO EXTERNO

Soquete	G13
Número de Lâmpadas	2 x T8
Frequência	60Hz
Grau de proteção	IP65
Peso	770g
Dimensões	1276 x 58 x 89mm
Garantia	1 ano
Composição	Polycarbonato

PRO 30005

Acessórios incluídos: 2 presilhas e 10 travas



Espeto LED
7W | 350lm | Bivolt

24° ÂNGULO **USO EXTERNO**

IRC	>80
Ângulo de abertura	24°
Frequência	60Hz
Fator de Potência	>0.5
Corrente máxima	0.086A
Grau de proteção	IP65
Temp. de operação	0°C a 50°C
Peso	270g
Dimensões	Ø70 x 300mm
Garantia	1 ano
Composição	Alumínio

PRO 32641 | 3000K | 350lm

Espeto LED
15W | 1200lm | Bivolt



IRC	>80
Ângulo de abertura	24°
Frequência	60Hz
Fator de Potência	>0.5
Corrente máxima	0.121A
Grau de proteção	IP65
Temp. de operação	0°C a 50°C
Peso	510g
Dimensões	Ø80 x 320mm
Garantia	1 ano
Composição	Alumínio

PRO 37011 | 3000K | 1200lm



Spot de trilho
7W | 420lm | Bivolt

IRC	>70
Ângulo de abertura	36°
Frequência	60Hz
Fator de Potência	>0.5
Corrente máxima	0.14A
Grau de proteção	IP20
Temp. de operação	0°C a 40°C
Peso	200g
Dimensões	Ø50 x 86 x 113mm
Garantia	1 ano
Composição	Alumínio

PRO 36786 3000K 420lm Branco
PRO 36793 3000K 420lm Preto

Acessórios inclusos: 1 soquete E27

*Lâmpadas não acompanham



Spot de trilho
10W | 700lm | Bivolt

IRC	>80
Ângulo de abertura	23°
Frequência	60Hz
Fator de Potência	>0.5
Corrente máxima	0.133A
Grau de proteção	IP20
Temp. de operação	0°C a 40°C
Peso	216g
Dimensões	Ø69 x 100 x 142mm
Garantia	1 ano
Composição	Alumínio

PRO 36809 3000K 700lm Branco
PRO 36823 3000K 700lm Preto
PRO 36816 4000K 700lm Branco
PRO 36830 4000K 700lm Preto
PRO 80105 6500K 700lm Branco
PRO 80112 6500K 700lm Preto

Acessórios inclusos: 1 soquete E27

*Lâmpadas não acompanham



Spot de trilho
30W | 1890lm | Bivolt

IRC	>80
Ângulo de abertura	22°
Frequência	60Hz
Fator de Potência	>0.5
Corrente máxima	0.245A
Grau de proteção	IP20
Temp. de operação	0°C a 40°C
Peso	426g
Dimensões	Ø89 x 140 x 190mm
Garantia	1 ano
Composição	Alumínio

PRO 36847 3000K 1890lm Branco
PRO 36854 3000K 1890lm Preto
PRO 33228 4000K 2100lm Branco
PRO 33235 4000K 2100lm Preto

Acessórios inclusos: 1 soquete GU10

*Lâmpadas não acompanham



MR16
Spot de trilho
máx. 50W | 1 x MR16 | Bivolt

Soquete	GU10
Número de Lâmpadas	1x MR16
Ligação	Trilho 2 fios (bifase)
Grau de proteção	IP20
Dimensões	Ø60 x 155 x 78mm
Garantia	1 ano
Composição	Ferro

PRO 39664 Branco
PRO 39671 Preto

Acessórios inclusos: 1 soquete GU10

*Lâmpadas não acompanham



PAR20
Spot de trilho
máx. 50W | 1 x PAR20 | Bivolt

Soquete	E27
Número de Lâmpadas	1x PAR20
Ligação	Trilho 2 fios (bifase)
Grau de proteção	IP20
Dimensões	Ø80 x 205 x 100mm
Garantia	1 ano
Composição	Ferro

PRO 80402 Branco
PRO 80419 Preto

Acessórios inclusos: 1 soquete E27

*Lâmpadas não acompanham



PAR30
Spot de trilho
máx. 50W | 1 x PAR30 | Bivolt

Soquete	E27
Número de Lâmpadas	1x PAR30
Ligação	Trilho 2 fios (bifase)
Grau de proteção	IP20
Dimensões	Ø105 x 245 x 143mm
Garantia	1 ano
Composição	Ferro

PRO 81898 Branco
PRO 81904 Preto

Acessórios inclusos: 1 soquete E27

*Lâmpadas não acompanham



AR70
Spot de trilho
máx. 50W | 1 x AR70 | Bivolt

Soquete	GU10
Número de Lâmpadas	1x AR70
Ligação	Trilho 2 fios (bifase)
Grau de proteção	IP20
Dimensões	Ø80 x 195 x 110mm
Garantia	1 ano
Composição	Ferro

PRO 81874 Branco
PRO 81881 Preto

Acessórios inclusos: 1 soquete GU10

*Lâmpadas não acompanham



AR111
Spot de trilho
máx. 50W | 1 x AR111 | Bivolt

Soquete	GU10
Número de Lâmpadas	1x AR111
Ligação	Trilho 2 fios (bifase)
Grau de proteção	IP20
Dimensões	Ø115 x 220 x 110mm
Garantia	1 ano
Composição	Ferro

PRO 81911 Branco
PRO 81928 Preto

Acessórios inclusos: 1 soquete GU10

*Lâmpadas não acompanham



IRC	>80
Ângulo de abertura	120°
Frequência	60Hz
Fator de Potência	>0.5
Corrente máxima	0.014A
Grau de proteção	IP67
Temp. de operação	0°C a 45°C
Peso	63g
Dimensões	Ø26 x 58mm
Nicho	Ø23mm
Garantia	2 anos
Composição	Alumínio

Nano

Embutido de solo

0.45W | 2.5lm | Bivolt

Acessórios incluídos: 1 moldura e 1 tubo (Policarbonato)

PRO 33587 | 2700K | 2.5lm



IRC	>80
Ângulo de abertura	120°
Frequência	60Hz
Fator de Potência	>0.5
Corrente máxima	0.01A
Grau de proteção	IP67
Temp. de operação	0°C a 45°C
Peso	79g
Dimensões	Ø48 x 48mm
Nicho	Ø40mm
Garantia	2 anos
Composição	Alumínio

Mini

Embutido de solo

0.85W | 30lm | Bivolt

Acessórios incluídos: 1 moldura e 1 tubo (Policarbonato)

PRO 33583 | 2700K | 30lm



IRC	>80
Ângulo de abertura	30°
Frequência	60Hz
Fator de Potência	>0.5
Corrente máxima	0.04A
Grau de proteção	IP67
Temp. de operação	0°C a 45°C
Peso	247g
Dimensões	Ø65 x 82mm
Nicho	Ø56mm
Garantia	2 anos
Composição	Alumínio

Embutido de solo

4.5W | 300lm | Bivolt

Acessórios incluídos: 1 tubo (Policarbonato)

PRO 33594 | 3000K | 300lm



IRC	>80
Ângulo de abertura	8°
Frequência	60Hz
Fator de Potência	>0.5
Corrente máxima	0.080A
Grau de proteção	IP67
Temp. de operação	0°C a 45°C
Peso	390g
Dimensões	Ø76 x 83mm
Nicho	Ø60mm
Garantia	2 anos
Composição	Alumínio

Embutido de solo

10W | 8° | 700lm | Bivolt

Acessórios incluídos: 1 tubo (Policarbonato)

PRO 33709 | 3000K | 700lm



IRC	>80
Ângulo de abertura	30°
Frequência	60Hz
Fator de Potência	>0.5
Corrente máxima	0.080A
Grau de proteção	IP67
Temp. de operação	0°C a 45°C
Peso	390g
Dimensões	Ø76 x 83mm
Nicho	Ø60mm
Garantia	2 anos
Composição	Alumínio

Embutido de solo

10W | 30° | 700lm | Bivolt

Acessórios incluídos: 1 tubo (Policarbonato)

PRO 33600 | 3000K | 700lm




IRC	>80
Ângulo de abertura	12°
Frequência	60Hz
Fator de Potência	>0.5
Corrente máxima	0.145A
Grau de proteção	IP67
Temp. de operação	0°C a 45°C
Peso	1.03kg
Dimensões	Ø100 x 80mm
Nicho	Ø90mm
Garantia	2 anos
Composição	Alumínio

Embutido de solo

20W | 1400lm | Bivolt

Acessórios incluídos: 1 tubo (Policarbonato)

PRO 34096 | 3000K | 1400lm





IRC	>80
Ângulo de abertura	60°
Frequência	60Hz
Fator de Potência	>0.5
Corrente máxima	0.01A
Grau de proteção	IP67
Temp. de operação	0°C a 45°C
Peso	102g
Dimensões	Ø57 x 51mm
Nicho	Ø40mm
Garantia	2 anos
Composição	Alumínio

PRO 33525 | 3000K | 3lm

Trace

Embutido de solo

0.75W | 3lm | Bivolt

Acessórios inclusos: 1 moldura trace lx e 1 tubo (Policarbonato)



IRC	>80
Ângulo de abertura	84°
Frequência	60Hz
Fonte de luz	LED integrado
Grau de proteção	IP67
Temp. de operação	0°C a 45°C
Peso	83g
Dimensões	55 x 55 x 90mm
Nicho	Ø43mm
Garantia	2 anos
Composição	Policarbonato

PRO 84226 | 3000K | 16.5lm | Branco

PRO 84233 | 3000K | 16.5lm | Preto

Trace 1x

Balizador LED

0.5W | 16.5lm | Bivolt



Acessórios inclusos: 1 tubo (Policarbonato)



IRC	>80
Ângulo de abertura	2x 84°
Frequência	60Hz
Fonte de luz	LED integrado
Grau de proteção	IP67
Temp. de operação	0°C a 45°C
Peso	83g
Dimensões	55 x 55 x 90mm
Nicho	Ø43mm
Garantia	2 anos
Composição	Policarbonato

PRO 84240 | 3000K | 35lm | Branco

PRO 84257 | 3000K | 35lm | Preto

Trace 2x

Balizador LED

1W | 35lm | Bivolt



Acessórios inclusos: 1 tubo (Policarbonato)



IRC	>80
Ângulo de abertura	4x 84°
Frequência	60Hz
Fonte de luz	LED integrado
Grau de proteção	IP67
Temp. de operação	0°C a 45°C
Peso	83g
Dimensões	55 x 55 x 90mm
Nicho	Ø43mm
Garantia	2 anos
Composição	Policarbonato

PRO 84264 | 3000K | 70lm | Branco

PRO 84271 | 3000K | 70lm | Preto

Trace 4x

Balizador LED

2W | 70lm | Bivolt



Acessórios inclusos: 1 tubo (Policarbonato)



IRC	>90
Ângulo de abertura	24°
UGR	< 19
Frequência	60Hz
Fator de Potência	>0.5
Corrente máxima	0.045A
Grau de proteção	IP20
Temp. de operação	0°C a 40°C
Peso	240g
Dimensões	62 x 62 x 62mm
Garantia	2 anos
Composição	Alumínio

PRO 83885 | 2700K | 245lm | Branco

PRO 83939 | 2700K | 245lm | Preto


Soul

Luminária de sobrepôr

5W | 245lm | Bivolt



Acessórios inclusos: 1 tubo (Policarbonato)



IRC	>90
Ângulo de abertura	24°
UGR	< 19
Frequência	60Hz
Fator de Potência	>0.5
Corrente máxima	0.090A
Grau de proteção	IP20
Temp. de operação	0°C a 40°C
Peso	400g
Dimensões	81 x 81 x 68mm
Garantia	2 anos
Composição	Alumínio

PRO 83892 | 2700K | 560lm | Branco

PRO 83946 | 2700K | 560lm | Preto

Soul

Luminária de sobrepôr

10W | 560lm | Bivolt



Acessórios inclusos: 1 tubo (Policarbonato)



IRC	>90
Ângulo de abertura	15°
UGR	< 16
Frequência	60Hz
Fator de Potência	>0.5
Corrente máxima	0.015A
Grau de proteção	IP20
Temp. de operação	0°C a 40°C
Peso	57g
Dimensões	45 x 45 x 49mm
Nicho	37 x 37mm
Garantia	2 anos
Composição	Alumínio

PRO 81287 | 2700K | 118lm | Branco


PRO 83809 | 2700K | 118lm | Preto

PRO 81324 | 4000K | 118lm | Branco

Soul

Luminária de embutir

2W | 118lm | Bivolt



Acessórios inclusos: 1 tubo (Policarbonato)



IRC	>90
Ângulo de abertura	30°
UGR	< 16
Frequência	60Hz
Fator de Potência	>0.5
Corrente máxima	0.015A
Grau de proteção	IP20
Temp. de operação	0°C a 40°C
Peso	57g
Dimensões	45 x 45 x 49mm
Nicho	37 x 37mm
Garantia	2 anos
Composição	Alumínio

PRO 81294- Bivolt | 2700K | 120lm | Branco

PRO 83816 | 2700K | 120lm | Preto

PRO 81331 | 4000K | 120lm | Branco

Soul

Luminária de embutir

2W | 120lm | Bivolt



Acessórios inclusos: 1 tubo (Policarbonato)



Soul

Luminária de embutir
4W | 218lm | Bivolt



IRC	>90
Ângulo de abertura	30°
UGR	< 16
Frequência	60Hz
Fator de Potência	>0.5
Corrente máxima	0.038A
Grau de proteção	IP20
Temp. de operação	0°C a 40°C
Peso	95g
Dimensões	74 x 45 x 49mm
Nicho	64 x 37mm
Garantia	2 anos
Composição	Alumínio

PRO 81300 2700K 218lm Branco
PRO 83823 2700K 218lm Preto
PRO 81348 4000K 218lm Branco



Soul

Luminária de embutir
10W | 660lm | Bivolt



IRC	>90
Ângulo de abertura	30°
UGR	< 16
Frequência	60Hz
Fator de Potência	>0.9
Corrente máxima	0.055A
Grau de proteção	IP20
Temp. de operação	0°C a 40°C
Peso	202g
Dimensões	142 x 45 x 49mm
Nicho	131 x 37mm
Garantia	2 anos
Composição	Alumínio

PRO 81317 2700K 660lm Branco
PRO 83830 2700K 660lm Preto
PRO 81355 4000K 660lm Branco



Soul linear

Luminária de sobrepôr
6W | 218lm | Bivolt



IRC	>90
Ângulo de abertura	30°
UGR	< 16
Frequência	60Hz
Fator de Potência	>0.5
Corrente máxima	0.08A
Grau de proteção	IP20
Temp. de operação	0°C a 40°C
Peso	175g
Dimensões	94 x 70 x 34mm
Garantia	2 anos
Composição	Alumínio

PRO 83854 2700K 218lm Branco
PRO 83908 2700K 218lm Preto




Soul linear

Luminária de sobrepôr
10W | 660lm | Bivolt



IRC	>90
Ângulo de abertura	30°
UGR	< 16
Frequência	60Hz
Fator de Potência	>0.5
Corrente máxima	0.15A
Grau de proteção	IP20
Temp. de operação	0°C a 40°C
Peso	230g
Dimensões	137 x 70 x 34mm
Garantia	2 anos
Composição	Alumínio

PRO 83861 2700K 660lm Branco
PRO 83915 2700K 660lm Preto



Soul

Luminária de embutir
20W | 1320lm | Bivolt



IRC	>90
Ângulo de abertura	30°
UGR	< 16
Frequência	60Hz
Fator de Potência	>0.9
Corrente máxima	0.055A
Grau de proteção	IP20
Temp. de operação	0°C a 40°C
Peso	399g
Dimensões	280 x 45 x 49mm
Nicho	273 x 37mm
Garantia	2 anos
Composição	Alumínio

PRO 83786 2700K 1320lm Branco
PRO 83847 2700K 1320lm Preto
PRO 83793 4000K 1320lm Branco




Soul linear

Luminária de sobrepôr
20W | 1320lm | Bivolt



IRC	>90
Ângulo de abertura	30°
UGR	< 16
Frequência	60Hz
Fator de Potência	>0.5
Corrente máxima	0.295A
Grau de proteção	IP20
Temp. de operação	0°C a 40°C
Peso	415g
Dimensões	270 x 70 x 34mm
Garantia	2 anos
Composição	Alumínio

PRO 83878 2700K 1320lm Branco
PRO 83922 2700K 1320lm Preto



Wallwasher

Luminária de embutir
20W | 1320lm | Bivolt



IRC	>90
Ângulo de abertura	30°
UGR	< 16
Frequência	60Hz
Fator de Potência	>0.9
Corrente máxima	0.055A
Grau de proteção	IP20
Temp. de operação	0°C a 40°C
Peso	436g
Dimensões	280 x 45 x 49mm
Nicho	273 x 37mm
Garantia	2 anos
Composição	Alumínio

PRO 84707 3000K 1320lm Branco
PRO 84714 3000K 1320lm Preto
PRO 84745 4000K 1320lm Branco
PRO 84752 4000K 1320lm Preto



Nano

Perfil de embutir
2 metros



Difusor	Acrílico Leitoso
Ângulo de abertura	50°
Aplicação	Parede e teto
Fonte de luz	Fita LED
Peso	75g/m
Dimensões	5.5mm
Alojamento da Fita	13 x 12.5mm
Nicho	8mm
Garantia	2 anos
Composição	Alumínio

PRO 39114 - 2 metros Embutir Branco
PRO 81133 - 2 metros Embutir Preto

Acessórios inclusos: Idifusor; Acessórios indicados: AC 39107/AC 81713 - kit perfil Nano embutir; Fitas indicadas: FT 37394/FT 37400



Nano

Perfil de sobrepor
2 metros



Difusor	Acrílico Leitoso
Ângulo de abertura	50°
Aplicação	Parede e teto
Fonte de luz	Fita LED
Peso	62g/m
Dimensões	5.5mm
Alojamento da Fita	8 x 10mm
Garantia	2 anos
Composição	Alumínio

PRO 39091 - 2 metros Sobrepor Branco
PRO 81126 - 2 metros Sobrepor Preto

Acessórios inclusos: Idifusor; Acessórios indicados: AC 39084/AC 81706 - kit perfil Nano sobrepor; Fitas indicadas: FT 37394/FT 37400



Highline

Perfil LED suspenso linear
5 metros



Difusor	Acrílico Leitoso
Aplicação	Teto/chão
Fonte de luz	Fita LED
Dimensões	5000 x 20mm
Alojamento da Fita	17mm
Garantia	2 anos
Composição	Polycarbonato

PRO 83748 - 5 metros suspenso Branco
PRO 83762 - 5 metros suspenso Preto

Acessórios inclusos: 1difusor, 1 alicate, 2 bases, 1 par de luvas, e kit de instalação



Highline

Perfil LED suspenso linear
10 metros



Difusor	Acrílico Leitoso
Aplicação	Teto/chão
Fonte de luz	Fita LED
Dimensões	10000 x 20mm
Alojamento da Fita	17mm
Garantia	2 anos
Composição	Polycarbonato

PRO 83755 - 10 metros suspenso Branco
PRO 83779 - 10 metros suspenso Preto

Acessórios inclusos: 1difusor, 1 alicate, 2 bases, 1 par de luvas, e kit de instalação



Floor


Perfil de embutir para pisos
2 metros



Difusor	Acrílico Leitoso
Ângulo de abertura	60°
Aplicação	Piso
Fonte de luz	Fita LED
Peso	359g/m
Dimensões	12mm
Alojamento da Fita	22 x 26mm
Nicho	2000 x 22mm
Garantia	2 anos
Composição	Alumínio


PRO 39121 - 2 metros Embutir Alumínio

Acessórios inclusos: Idifusor; Acessórios indicados: AC 39138 - Kit tampas perfil p/ piso



Edge

Perfil de sobrepor para móveis
2 metros



Difusor	Acrílico Leitoso
Ângulo de abertura	120°
Aplicação	Parede e teto
Fonte de luz	Fita LED
Peso	77g/m
Dimensões	10mm
Alojamento da Fita	16 x 16mm
Garantia	2 anos
Composição	Alumínio

PRO 39152 - 2 metros Sobrepor Branco
PRO 39176 - 2 metros Sobrepor Preto

Acessórios inclusos: Idifusor; Acessórios indicados: AC 39145/ AC 39169 - Kit perfil para móvel

**17**

Perfil de embutir
2 | 3 metros



Difusor	Acrílico Leitoso
Ângulo de abertura	60°
Aplicação	Parede e teto
Fonte de luz	Fita LED
Peso	223g/m
Dimensões	12mm
Alojamento da Fita	24,5 x 20mm
Nicho	17mm
Garantia	2 anos
Composição	Alumínio

PRO 39411 - 2 metros Embutir Branco
PRO 39428 - 3 metros Embutir Branco
PRO 39442 - 2 metros Embutir Preto
PRO 39459 - 3 metros Embutir Preto

Acessórios inclusos: 1difusor; Acessórios indicados: AC 39404/AC 39435 - kit perfil Ignis embutir

**17**

Perfil de sobrepor
2 | 3 metros



Difusor	Acrílico Leitoso
Ângulo de abertura	60°
Aplicação	Parede e teto
Fonte de luz	Fita LED
Peso	126g
Dimensões	13mm
Alojamento da Fita	17,5 x 15mm
Garantia	2 anos
Composição	Alumínio

PRO 39350 - 2 metros Sobrepor Branco
PRO 39367 - 3 metros Sobrepor Branco
PRO 39381 - 2 metros Sobrepor Preto
PRO 39398 - 3 metros Sobrepor Preto

Acessórios inclusos: 1difusor; Acessórios indicados: AC 39343/AC 39374 - kit perfil Ignis sobrepor

**Fit**

Perfil de embutir
3 metros



Difusor	Acrílico Leitoso
Ângulo de abertura	50°
Aplicação	Rodapé
Fonte de luz	Fita LED
Peso	610g/m
Dimensões	11mm
Alojamento da Fita	75 x 20,3mm
Nicho	75mm
Garantia	2 anos
Composição	Alumínio

PRO 81812 - 3 metros Embutir Branco
PRO 81836 - 3 metros Embutir Preto

Acessórios inclusos: 1difusor

**Inverse**

Perfil de sobrepor
3 metros



Difusor	Acrílico Leitoso
Ângulo de abertura	50°
Aplicação	Parede
Fonte de luz	Fita LED
Peso	520g/m
Dimensões	12,4mm
Alojamento da Fita	62 x 17mm
Garantia	2 anos
Composição	Alumínio

PRO 81683 - 3 metros Sobrepor Branco
PRO 81690 - 3 metros Sobrepor Preto

Acessórios inclusos: 1difusor

**35**


Perfil de embutir
2 | 3 metros



Difusor	Acrílico Leitoso
Ângulo de abertura	110°
Aplicação	Parede e teto
Fonte de luz	Fita LED
Peso	592g/m
Dimensões	25mm
Alojamento da Fita	51 x 35mm
Nicho	36mm
Garantia	2 anos
Composição	Alumínio

PRO 39251 - 2 metros Embutir Branco
PRO 39268 - 3 metros Embutir Branco
PRO 39282 - 2 metros Embutir Preto
PRO 39299 - 3 metros Embutir Preto

Acessórios inclusos: 1difusor; Acessórios indicados: AC 39244/AC 39275 - Kit perfil Bolt embutir

**35**

Perfil de sobrepor
2 | 3 metros



Difusor	Acrílico Leitoso
Ângulo de abertura	110°
Aplicação	Parede e teto
Fonte de luz	Fita LED
Peso	553g/m
Dimensões	26mm
Alojamento da Fita	36 x 35mm
Garantia	2 anos
Composição	Alumínio

PRO 39190 - 2 metros Sobrepor Branco
PRO 39206 - 3 metros Sobrepor Branco
PRO 39220 - 2 metros Sobrepor Preto
PRO 39237 - 3 metros Sobrepor Preto

Acessórios inclusos: 1difusor; Acessórios indicados: AC 39183/AC 39213 - Kit perfil Bolt sobrepor

Double

Perfil de sobrepor
2 metros



Difusor	Acrílico Leitoso
Ângulo de abertura	50°
Aplicação	Parede
Fonte de luz	Fita LED
Peso	415g/m
Dimensões	12,4mm
Alojamento da Fita	48 x 17,9mm
Nicho	8mm
Garantia	2 anos
Composição	Alumínio

PRO 81775 - 2 metros Sobrepor Branco
PRO 81799 - 2 metros Sobrepor Preto

Acessórios inclusos: 1difusor; Acessórios indicados: AC 81782/AC 81805 - Kit perfil Double




Linea
Módulo magnético
12W | 288lm | Monovolt

IRC >90
TENSÃO 48 volts

IRC	>90
Ângulo de abertura	30°
Fonte de luz	LED integrado
Grau de proteção	IP20
Temp. de operação	0°C a 40°C
Peso	103g
Dimensões	300 x 43 x 22mm
Garantia	2 anos
Composição	Alumínio

PRO 83212 - 48V 2700K 288lm
PRO 83229 - 48V 4000K 288lm




Linea
Módulo magnético
24W | 576lm | Monovolt

IRC >90
TENSÃO 48 volts

IRC	>90
Ângulo de abertura	30°
Fonte de luz	LED integrado
Grau de proteção	IP20
Temp. de operação	0°C a 40°C
Peso	192g
Dimensões	600 x 43 x 22mm
Garantia	2 anos
Composição	Alumínio

PRO 83236 - 48V 2700K 576lm
PRO 83243 - 48V 4000K 576lm




Soul
Módulo magnético
6W | 180lm | Monovolt

ÂNGULO 24°
IRC >90
TENSÃO 48 volts

IRC	>90
Ângulo de abertura	24°
Fonte de luz	LED integrado
Grau de proteção	IP20
Temp. de operação	0°C a 40°C
Peso	62g
Dimensões	120 x 43 x 22mm
Garantia	2 anos
Composição	Alumínio

PRO 83137 - 48V 2700K 180lm
PRO 83144 - 48V 4000K 180lm




Soul
Módulo magnético
12W | 432lm | Monovolt

ÂNGULO 24°
IRC >90
TENSÃO 48 volts

IRC	>90
Ângulo de abertura	24°
Fonte de luz	LED integrado
Grau de proteção	IP20
Temp. de operação	0°C a 40°C
Peso	100g
Dimensões	235 x 43 x 22mm
Garantia	2 anos
Composição	Alumínio

PRO 83151 - 48V 2700K 432lm
PRO 83168 - 48V 4000K 432lm




Linea
Módulo magnético
48W | 1152lm | Monovolt

IRC >90
TENSÃO 48 volts

IRC	>90
Ângulo de abertura	30°
Fonte de luz	LED integrado
Grau de proteção	IP20
Temp. de operação	0°C a 40°C
Peso	375g
Dimensões	1200 x 43 x 22mm
Garantia	2 anos
Composição	Alumínio

PRO 83250 - 48V 2700K 1152lm
PRO 83267 - 48V 4000K 1152lm



Spot
Módulo magnético
12W | 288lm | Monovolt

ÂNGULO 24°
IRC >90
TENSÃO 48 volts

IRC	>90
Ângulo de abertura	26°
Fonte de luz	LED integrado
Grau de proteção	IP20
Temp. de operação	0°C a 40°C
Peso	189g
Dimensões	Ø60 x 165 x 115mm
Garantia	2 anos
Composição	Alumínio

PRO 83274 - 48V 2700K 288lm
PRO 83281 - 48V 4000K 288lm



Soul washer
Módulo magnético
6W | 222lm | Monovolt

ÂNGULO 24°
IRC >90
TENSÃO 48 volts

IRC	>90
Ângulo de abertura	24°
Fonte de luz	LED integrado
Grau de proteção	IP20
Temp. de operação	0°C a 40°C
Peso	154g
Dimensões	120 x 85 x 22mm
Garantia	2 anos
Composição	Alumínio

PRO 83175 - 48V 2700K 222lm
PRO 83182 - 48V 4000K 222lm



Soul washer
Módulo magnético
12W | 336lm | Monovolt

ÂNGULO 24°
IRC >90
TENSÃO 48 volts

IRC	>90
Ângulo de abertura	24°
Fonte de luz	LED integrado
Grau de proteção	IP20
Temp. de operação	0°C a 40°C
Peso	264g
Dimensões	230 x 43 x 22mm
Garantia	2 anos
Composição	Alumínio

PRO 83199 - 48V 2700K 336lm
PRO 83205 - 48V 4000K 336lm



Seixos

Plafon de luz indireta

O design do plafon Seixos é inspirado nas pedras de rios, que são muito utilizadas para decoração e paisagismo, que passam sensação de beleza e naturalidade para a decoração. O acabamento com borda baixa dá um ar minimalista no ambiente muito agradável.



Pág. 109

45W | 2250lm | Bivolt



Home

TECNOLOGIA PARA SUA CASA

O MELHOR DA ILUMINAÇÃO RESIDENCIAL.

No advento do LED, destacava-se mais a questão da economia de energia e sua durabilidade do que sua capacidade de emular o efeito da luz convencional. Hoje em dia, com a consolidação do LED como tecnologia de iluminação, passamos mais a procurar formas de desenvolver a qualidade da luz do LED para cada vez mais se assemelhar à iluminação natural.

Em uma residência, uma boa iluminação é sinônimo de bem-estar e conforto visual, além de realçar todo o acabamento utilizado, a chamada "cereja" do bolo. A luz interfere diretamente no rendimento de sua rotina, trazendo estímulos e sensações para seu descanso e trabalho. Com isso em mente desenvolvemos soluções para as mais diversas necessidades existentes em um lar.




Easy
Luminária de mesa

2.5W | Máx.200lm | USB

HM 82840 - USB | 3000K - 4000K - 6500K | Máx. 200lm


Accessórios inclusos: 1 Cabo USB

POWER TOUCH	MULTICOR	USB	DIMERIZÁVEL
Rotação do difusor	360°		
Ajuste da luminária	360°		
Ângulo	90°		
Tensão	100 - 240V		
Frequência	5V 1A		
Corrente máxima	1.2A		
Bateria	Lítio		
Grau de proteção	IP20		
Peso	203g		
Dimensões	Ø100 x 255mm		
Garantia	1 ano		
Composição	Policarbonato		



Hashi

Luminária de mesa articulável
20W | Máx. 1000lm | Bivolt



IRC	>80
Lux	1100 - 40cm
Ajuste do braço	180°
Rotação do braço	270°
Frequência	60Hz
Brilho	6 níveis
Corrente máxima	2A
Temporizador	60min
Carregamento USB	12V/2A
Grau de proteção	IP20
Peso	715kg
Dimensões	118 x 455 x 425mm
Garantia	1 ano
Composição	Alumínio

HM 38674 | 2800-6500K | Máx. 1000lm

Accessórios inclusos: 1 Fonte bivolt



Classic

Luminária de mesa articulável
1 x E27 | Máx. 40W | Bivolt




Accessórios inclusos: 1 Base giratória, 1 garra de fixação. *Lâmpada não acompanha.



Soquete	E27
Núm. lâmpadas	1x
Potência máx.	40W
Tensão	100-240V
Grau de proteção	IP20
Peso	1.3g
Dimensões	Ø150 x 500 x 130mm
Garantia	1 ano
Composição	Ferro

HM 37059 Branco
HM 37042 Preto
HM 81768 Vermelho
HM 81867 Azul
HM 81850 Amarelo




Desklight

Luminária de mesa
8W | 640lm | USB



Rotação do difusor	270°
Ajuste do difusor	180°
Ângulo	90°
Corrente máxima	1A
Tensão	5V
Grau de proteção	IP20
Peso	710g
Dimensões	455 x 235mm
Garantia	1 ano
Composição	Alumínio

HM 37028 - USB | 2800K - 6500K | Máx. 640lm | Preto
HM 37035 - USB | 2800K - 6500K | Máx. 640lm | Prata



Mamba

Luminária de cabeceira
3W | 260lm | Bivolt



IRC	>80
Ângulo	45°
Frequência	50/60Hz
Tensão	100-240V
Saída USB	1.5A - 5V/DC
Fator de Potência	>0.7
Corrente máxima	1.5A
Grau de proteção	IP20
Temp. de operação	0°C a 40°C
Peso	354g
Dimensões	Ø90mm x 250 x 36mm
Garantia	1 ano
Composição	Alumínio

HM 38827 3000K 260lm Branco
HM 38834 3000K 260lm Preto



Mobby

Luminária de cabeceira
8W | 135 + 260lm | Bivolt




Fluço lum. traseira	260lm
IRC	>80
Ângulo	45°
Potência Spot	3W
Potência Luminária	5W
Frequência	50/60Hz
Fator de Potência	>0.7
Tensão	100-240V
Corrente máxima	1.5A
Saída UBS	1.5A - 5V/DC
Grau de proteção	IP20
Temp. de operação	0°C a 40°C
Peso	354g
Dimensões	130 x 145 x 88mm
Garantia	1 ano
Composição	Alumínio

HM 38803 3000K 395lm Branco
HM 38810 3000K 395lm Preto



Moon

Luminária noturna
0.3W | 30lm | Bivolt



Ângulo	45°
Frequência	60Hz
Tensão	100 - 240V
Vida útil	25.000h
Grau de proteção	IP20
Temp. de operação	0°C a 40°C
Peso	22g
Dimensões	60 x 90 x 58mm
Garantia	1 ano
Composição	Policarbonato

HM 33754 3000K 30lm



Soft

Luminária noturna
0.3W | 30lm | Bivolt



Ângulo	45°
Frequência	60Hz
Tensão	100 - 240V
Vida útil	25.000h
Grau de proteção	IP20
Temp. de operação	0°C a 40°C
Peso	22g
Dimensões	60 x 60 x 70mm
Garantia	1 ano
Composição	Policarbonato

HM 33747 3000K 30lm

ACESSE O VÍDEO DA LUMINÁRIA

Tensão	5V DC
Frequência	60Hz
Bateria	Lítio - 2600mAh
Autonomia máx.	3h
Tempo recarga	3h-4h
Grau de proteção	IP20
Peso	500g
Dimensões	Ø152 x 64mm
Garantia	1 ano
Composição	ABS

Galaxy

Projektor estelar
7.5W | multicolor | USB

Acessórios inclusos: 1 Cabo USB

HM 32382 - USB Multicolor

Abertura	120°
Faixa de detecção	3 - 5m
Desligo automático	20s
Autonomia	4h ou 400 induções
Tempo de recarga	3h
Tensão	DC 5V
Corrente máxima	0.60A
Quantidade LEDs	22
Grau de proteção	IP20
Temp. de operação	0°C a 40°C
Peso	75g
Dimensões	300 x 23 x 17mm
Garantia	1 ano
Composição	PC e ferro

Filetto

Luminária potátil
3W | 300lm | USB

HM 82857 - USB 3000K 300lm

Abertura	120°
Faixa de detecção	3 - 5m
Desligo automático	20s
Autonomia	4h ou 400 induções
Tempo de recarga	3h
Tensão	DC 5V
Corrente máxima	0.60A
Quantidade LEDs	22
Grau de proteção	IP20
Temp. de operação	0°C a 40°C
Peso	105g
Dimensões	500 x 23 x 17mm
Garantia	1 ano
Composição	PC e ferro

Filetto

Luminária potátil
4W | 400lm | USB

HM 82864 - USB 3000K 400lm



Aquila
Luminária de espelho
8W | 560lm | Bivolt

USO EXTERNO

IRC	>80
Ângulo	160°
Frequência	50/60Hz
Fator de Potência	>0.5
Corrente máxima	0.260A
Grau de proteção	IP44
Temp. de operação	0°C a 40°C
Peso	500g
Dimensões	400 x 150 x 50mm
Garantia	1 ano
Composição	Alumínio

HM 82765 3000K 560lm Branco
HM 37981 4000K 560lm Branco




Aquila
Luminária de espelho
12W | 840lm | Bivolt

USO EXTERNO

IRC	>80
Ângulo	160°
Frequência	50/60Hz
Fator de Potência	>0.5
Corrente máxima	0.260A
Grau de proteção	IP44
Temp. de operação	0°C a 40°C
Peso	483g
Dimensões	600 x 150 x 50mm
Garantia	1 ano
Composição	Alumínio

HM 82772 3000K 840lm Branco
HM 37974 4000K 840lm Branco




Mini Eclipse
3W | 255lm | Bivolt

USO EXTERNO LUZ INDIRETA

IRC	>80
Ângulo	97°
Frequência	60Hz
Fator de Potência	>0.5
Corrente máxima	0.042A
Grau de proteção	IP65
Temp. de operação	0°C a 40°C
Peso	14g
Dimensões	105 x 105 x 10.5mm
Nicho	Ø26mm
Garantia	1 ano
Composição	Polycarbonato

HM 83045 3000K 255lm Branco
HM 83052 3000K 255lm Preto




Mini Eclipse
3W | 255lm | Bivolt

USO EXTERNO LUZ INDIRETA

IRC	>80
Ângulo	97°
Frequência	60Hz
Fator de Potência	>0.5
Corrente máxima	0.042A
Grau de proteção	IP65
Temp. de operação	0°C a 40°C
Peso	14g
Dimensões	Ø100 x 10.5mm
Nicho	Ø26mm
Garantia	1 ano
Composição	Polycarbonato

HM 83021 3000K 255lm Branco
HM 83038 3000K 255lm Preto




Wing
Luminária de espelho
10W | 700lm | Bivolt

USO EXTERNO

IRC	>80
Ângulo	160°
Frequência	60Hz
Fator de Potência	>0.5
Corrente máxima	0.260A
Grau de proteção	IP44
Temp. de operação	0°C a 40°C
Peso	465g
Dimensões	520 x 120 x 80mm
Garantia	1 ano
Composição	Alumínio e acrílico fosco

HM 83731 3000K 700lm Dourado
HM 82789 3000K 700lm Cromado
HM 80693 4000K 700lm Cromado



Eclipse
12W | Bivolt

USO EXTERNO LUZ INDIRETA

IRC	>80
Ângulo	105°
Frequência	50/60Hz
Fator de Potência	>0.5
Tensão	100 - 240V
Corrente máxima	0.157A
Grau de proteção	IP65
Temp. de operação	0°C a 40°C
Peso	277g
Dimensões	165 x 165 x 60mm
Garantia	1 ano
Composição	Polycarbonato

HM 83069 3000K 1200lm Branco
HM 83079 3000K 1200lm Preto

IRC	>80
Ângulo	250°
Frequência	50/60Hz
Fator de Potência	>0.5
Tensão	100 - 240V
Corrente máxima	0.16A
Grau de proteção	IP65
Temp. de operação	0°C a 40°C
Peso	250g
Dimensões	Ø180 x 47mm
Garantia	1 ano
Composição	Polycarbonato

HM 81720 3000K 1100lm Branco
HM 81737 3000K 1100lm Preto



Solo
Arandela para lâmpada
MR16 | Máx. 40W | Bivolt

IP65 SOQUETE

Soquete	GU10
Núm. lâmpadas	1 x MR16
Tensão	100-240V
Frequência	50/60Hz
Grau de proteção	IP65
Dimensões	72 x 80 x 95mm
Peso	192g
Garantia	1 ano
Composição	ABS e vidro

HM 81195 | Branco
HM 81201 | Preto

*Lâmpada não acompanha




Dublê
Arandela para lâmpada
MR16 | Máx. 40W | Bivolt

IP65 SOQUETE

Soquete	GU10
Núm. lâmpadas	2 x MR16
Tensão	100-240V
Frequência	50/60Hz
Grau de proteção	IP65
Dimensões	72 x 150 x 95mm
Peso	300g
Garantia	1 ano
Composição	ABS e vidro

HM 81218 | Branco
HM 81225 | Preto

*Lâmpada não acompanha



Home
12W | 880lm | Bivolt

IP65

IRC	>70
Ângulo	154°
Frequência	50/60Hz
Fator de Potência	>0.5
Corrente máxima	0.060A
Grau de proteção	IP65
Temp. de operação	0°C a 40°C
Peso	380g
Dimensões	130 x 160 x 108mm
Garantia	1 ano
Composição	Polycarbonato

HM 35000 | 3000K | 880lm
HM 34997 | 6500K | 880lm



Basic
3W | 80lm | Bivolt

IP65

IRC	>70
Ângulo	90°
Frequência	50/60Hz
Tensão	100-240V
Fator de Potência	>0.5
Corrente máxima	0.47A
Grau de proteção	IP65
Temp. de operação	0°C a 40°C
Peso	178g
Dimensões	120 x 120 x 50mm
Garantia	1 ano
Composição	Polycarbonato

HM 34966 | 3000K | 80lm | Branco
HM 34973 | 3000K | 80lm | Preto
HM 34980 | 3000K | 80lm | Marron



Astral
Arandela multi efeitos
4W | 240lm | Bivolt

IP65

IRC	>80
Ângulo	máximo 90°
Frequência	50/60Hz
Tensão	100-240V
Fator de Potência	>0.5
Corrente máxima	0.35A
Grau de proteção	IP65
Temp. de operação	0°C a 40°C
Peso	216g
Dimensões	120 x 120 x 52mm
Garantia	1 ano
Composição	Polycarbonato

HM 38100 | 3000K | 240lm | Branco
HM 38117 | 3000K | 240lm | Preto



New Home
8W | 680lm | Bivolt

IP65

IRC	>70
Ângulo	90°
Frequência	50/60Hz
Fator de Potência	>0.5
Corrente máxima	0.112A
Grau de proteção	IP65
Temp. de operação	0°C a 40°C
Peso	270g
Dimensões	120 x 120 x 90mm
Garantia	1 ano
Composição	ABS

HM 81744 | 3000K | 680lm | Branco
HM 81751 | 3000K | 680lm | Preto



Persaid
4W | 230lm | Bivolt

41° ANGULO IP65 USO EXTERNO

IRC	>70
Ângulo	41°
Frequência	60Hz
Fator de Potência	>0.5
Corrente máxima	0.050A
Grau de proteção	IP65
Temp. de operação	0°C a 40°C
Peso	190g
Dimensões	83 x 123 x 30mm
Garantia	1 ano
Composição	Polycarbonato

- HM 82208 | 3000K | 230lm | Branco
HM 82215 | 3000K | 230lm | Preto



Clessidra
4W | 340lm | Bivolt

ABERTURA 24°
USO EXTERNO IP65

IRC	>80
Ângulo	24° por lente
Frequência	60Hz
Tensão	100-240V
Fator de Potência	>0.5
Corrente máxima	0.050A
Grau de proteção	IP65
Temp. de operação	0°C a 40°C
Peso	163g
Dimensões	100 x 75 x 38mm
Garantia	1 ano
Composição	Alumínio

HM 81362 | 3000K | 340lm | Branco
HM 81379 | 3000K | 340lm | Preto



Clessidra
6W | 510lm | Bivolt

ABERTURA 24°
USO EXTERNO IP65

IRC	>80
Ângulo	24° por lente
Frequência	60Hz
Tensão	100-240V
Fator de Potência	>0.5
Corrente máxima	0.050A
Grau de proteção	IP65
Temp. de operação	0°C a 40°C
Peso	180g
Dimensões	300 x 75 x 45mm
Garantia	1 ano
Composição	Alumínio

HM 81386 | 3000K | 510lm | Branco
HM 81393 | 3000K | 510lm | Preto



Quadrada
15W | Máx. 1300lm | Bivolt

USO EXTERNO IP65

IRC	>80
Ângulo	120°
Frequência	60Hz
Fator de Potência	>0.5
Corrente máxima	0.30A
Grau de proteção	IP65
Temp. de operação	0°C a 40°C
Vida útil	25.000h
Peso	265g
Dimensões	167 x 167 x 62mm
Garantia	1 ano
Composição	Alumínio

HM 30593 | 3000K | 1200lm
HM 30609 | 6000K | 1300lm



Redonda
15W | Máx. 1300lm | Bivolt

USO EXTERNO IP65

IRC	>80
Ângulo	120°
Frequência	60Hz
Fator de Potência	>0.5
Corrente máxima	0.30A
Grau de proteção	IP65
Temp. de operação	0°C a 40°C
Vida útil	25.000h
Peso	265g
Dimensões	Ø167 x 62mm
Garantia	1 ano
Composição	Alumínio

HM 30692 | 3000K | 1200lm
HM 35352 | 6000K | 1300lm



Remo
12W | 800lm | Bivolt

LUZ INDIRECTA

IRC	>80
Ângulo	90°
Frequência	50/60Hz
Fator de Potência	>0.5
Corrente máxima	0.2A
Grau de proteção	IP20
Temp. de operação	0°C a 40°C
Peso	330g
Dimensões	60 X 604 X 104mm
Garantia	1 ano
Composição	Alumínio

HM 82222 | 3000K | 800lm



Remo
16W | 1065lm | Bivolt

LUZ INDIRECTA

IRC	>80
Ângulo	90°
Frequência	50/60Hz
Fator de Potência	>0.5
Corrente máxima	0.25A
Grau de proteção	IP20
Temp. de operação	0°C a 40°C
Peso	380g
Dimensões	60 X 804 X 104mm
Garantia	1 ano
Composição	Alumínio

HM 82239 | 3000K | 1065lm



Oval mini
8W | Máx. 800lm | Bivolt

USO EXTERNO IP65

IRC	>80
Ângulo	120°
Frequência	60Hz
Fator de Potência	>0.5
Corrente máxima	0.40A
Grau de proteção	IP65
Temp. de operação	0°C a 40°C
Vida útil	25.000h
Peso	120g
Dimensões	157 x 80 x 45mm
Garantia	1 ano
Composição	Alumínio

HM 31781 | 3000K | 700lm
HM 31798 | 6000K | 800lm




Oval
15W | Máx. 1300lm | Bivolt

USO EXTERNO IP65

IRC	>80
Ângulo	120°
Frequência	60Hz
Fator de Potência	>0.5
Corrente máxima	0.30A
Grau de proteção	IP65
Temp. de operação	0°C a 40°C
Vida útil	25.000h
Peso	265g
Dimensões	167 x 167 x 62mm
Garantia	1 ano
Composição	Alumínio

HM 30579 | 3000K | 1200lm
HM 30586 | 6000K | 1300lm



COMPATÍVEL CAIXA DE PASSAGEM 4X2


Echo

Balizador LED

2W | 150lm | Bivolt

IRC	>80
Ângulo	120°
Frequência	60Hz
Fator de Potência	>0.5
Corrente máxima	0.031A
Grau de proteção	IP65
Temp. de operação	0°C a 40°C
Peso	45g
Dimensões	80 x 120 x 35mm
Nicho	Caixa de luz 4x2
Garantia	1 ano
Composição	Polycarbonato

HM 34102 3000K 150lm
HM 34119 6500K 150lm



COMPATÍVEL CAIXA DE PASSAGEM 4X2

Step H


Balizador LED

2W | 110lm | Bivolt



IRC	>80
Ângulo	120°
Frequência	60Hz
Fator de Potência	>0.5
Corrente máxima	0.024A
Grau de proteção	IP65
Temp. de operação	0°C a 40°C
Peso	340g
Dimensões	80 x 124 X 45mm
Nicho	Caixa de luz 4x2
Garantia	1 ano
Composição	Polycarbonato

HM 30418 3000K 110lm Branco
HM 30432 3000K 110lm Preto



COMPATÍVEL CAIXA DE PASSAGEM 4X2

Step V

Balizador LED

2W | 110lm | Bivolt

IRC	>80
Ângulo	120°
Frequência	60Hz
Fator de Potência	>0.5
Corrente máxima	0.024A
Grau de proteção	IP65
Temp. de operação	0°C a 40°C
Peso	340g
Dimensões	124 x 80 X 45mm
Nicho	Caixa de luz 4x2
Garantia	1 ano
Composição	Polycarbonato e alumínio



HM 82994 3000K 110lm Branco
HM 83007 3000K 110lm Preto

Hoop

Plafon multicolor e dimerizável

72W | 5760lm | Bivolt



IRC	>80
Ângulo	120°
Frequência	50/60Hz
Fator de Potência	>0.6
Corrente máxima	1.060A
Grau de proteção	IP20
Temp. de operação	0°C a 40°C
Peso	4kg
Dimensões	500 x 500 x 60mm
Garantia	1 ano
Composição	Ferro e acrílico

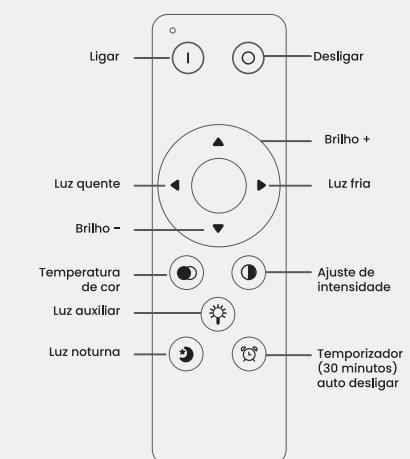
HM 82901 3000K - 6500K 5760lm Branco
HM 82918 3000K - 6500K 5760lm Preto
HM 82925 3000K - 6500K 5760lm Dourado

Accessórios inclusos: 1 controle



Controle Wireles

Acompanha controle com botões de timer, luz de descanso, dimerização de mínima ou máxima luminosidade, e já configuradas três temperaturas de cores (branco quente, neutro e frio).





Telaio
20W | 1600lm | Bivolt

LUZ INDIRETA

IRC	>80
Ângulo	120°
Frequência	50/60Hz
Fator de Potência	>0.6
Corrente máxima	0.247A
Grau de proteção	IP20
Temp. de operação	0°C a 40°C
Peso	1.35kg
Dimensões	Ø315 x 45mm
Garantia	1 ano
Composição	Polycarbonato e ferro

HM 83601 | 3000K | 1600lm



Telaio
32W | 2240lm | Bivolt

LUZ INDIRETA

IRC	>80
Ângulo	120°
Frequência	50/60Hz
Fator de Potência	>0.8
Corrente máxima	0.266A
Grau de proteção	IP20
Temp. de operação	0°C a 40°C
Peso	2.5kg
Dimensões	400 x 400 x 45mm
Garantia	1 ano
Composição	Polycarbonato e ferro

HM 80891 | 3000K | 2240lm | Branco
HM 80914 | 3000K | 2240lm | Preto
HM 80907 | 6500K | 2240lm | Branco
HM 80921 | 6500K | 2240lm | Preto



Seixos
28W | 1400lm | Bivolt

LUZ INDIRETA

IRC	>80
Ângulo	180°
Frequência	50/60Hz
Fator de Potência	>0.5
Corrente máxima	0.294A
Grau de proteção	IP20
Temp. de operação	0°C a 40°C
Peso	2.45kg
Dimensões	420 x 420 x 60mm
Garantia	1 ano
Composição	Alumínio

HM 84066 | 3000K | 1400lm



Telaio
28W | 2240lm | Bivolt

LUZ INDIRETA

IRC	>80
Ângulo	120°
Frequência	50/60Hz
Fator de Potência	>0.6
Corrente máxima	0.032A
Grau de proteção	IP20
Temp. de operação	0°C a 40°C
Peso	2kg
Dimensões	Ø415 x 45mm
Garantia	1 ano
Composição	Polycarbonato e ferro

HM 83618 | 3000K | 2240lm




Telaio
36W | 2880lm | Bivolt

LUZ INDIRETA

IRC	>80
Ângulo	120°
Frequência	50/60Hz
Fator de Potência	>0.6
Corrente máxima	0.504A
Grau de proteção	IP20
Temp. de operação	0°C a 40°C
Peso	2.6kg
Dimensões	Ø515 x 45mm
Garantia	1 ano
Composição	Polycarbonato e ferro

HM 83625 | 3000K | 2880lm



Seixos
33W | 1650lm | Bivolt

LUZ INDIRETA

IRC	>80
Ângulo	180°
Frequência	50/60Hz
Fator de Potência	>0.5
Corrente máxima	0.340A
Grau de proteção	IP20
Temp. de operação	0°C a 40°C
Peso	3kg
Dimensões	520 x 520 X 60mm
Garantia	1 ano
Composição	Alumínio

HM 84073 | 3000K | 1650lm



Seixos
45W | 2250lm | Bivolt

IRC	>80
Ângulo	180°
Frequência	50/60Hz
Fator de Potência	>0.5
Corrente máxima	0.247A
Grau de proteção	IP20
Temp. de operação	0°C a 40°C
Peso	3.5kg
Dimensões	620 x 620 x 60mm
Garantia	1 ano
Composição	Alumínio

HM 84080 | 3000K | 2250lm



IRC	>80
Ângulo	120°
Frequência	60Hz
Fator de Potência	>0.5
Corrente máxima	0.30A
Grau de proteção	IP20
Temp. de operação	0°C a 40°C
Peso	600g
Dimensões	280 x 280 x 72mm
Garantia	1 ano
Composição	Polycarbonato

White

12W | 700lm | Bivolt

HM 82826 | 3000K | 700lm



IRC	>80
Ângulo	120°
Frequência	60Hz
Fator de Potência	>0.5
Corrente máxima	0.30A
Grau de proteção	IP20
Temp. de operação	0°C a 40°C
Peso	1.2kg
Dimensões	400 x 400 x 75mm
Garantia	1 ano
Composição	Polycarbonato

White

24W | 1350lm | Bivolt

HM 82833 | 3000K | 1350lm



IRC	>80
Ângulo	120°
Frequência	60Hz
Fator de Potência	>0.5
Corrente máxima	0.30A
Grau de proteção	IP20
Temp. de operação	0°C a 40°C
Peso	600g
Dimensões	280 x 280 x 72mm
Garantia	1 ano
Composição	Polycarbonato

Black

12W | 700lm | Bivolt

HM 80044 | 3000K | 700lm



IRC	>80
Ângulo	120°
Frequência	60Hz
Fator de Potência	>0.5
Corrente máxima	0.30A
Grau de proteção	IP20
Temp. de operação	0°C a 40°C
Peso	1.2kg
Dimensões	400 x 400 x 75mm
Garantia	1 ano
Composição	Polycarbonato

Black

24W | 1350lm | Bivolt

HM 80051 | 3000K | 1350lm



IRC	>80
Ângulo	120°
Frequência	60Hz
Fator de Potência	>0.5
Corrente máxima	0.30A
Grau de proteção	IP20
Temp. de operação	0°C a 40°C
Peso	600g
Dimensões	280 x 280 x 72mm
Garantia	1 ano
Composição	Polycarbonato

Timber

12W | 700lm | Bivolt

HM 39589 | 3000K | 700lm




IRC	>80
Ângulo	120°
Frequência	60Hz
Fator de Potência	>0.5
Corrente máxima	0.30A
Grau de proteção	IP20
Temp. de operação	0°C a 40°C
Peso	1.2kg
Dimensões	400 x 400 x 75mm
Garantia	1 ano
Composição	Polycarbonato

Timber

24W | 1350lm | Bivolt

HM 39596 | 3000K | 1350lm



IRC	>80
Ângulo	120°
Frequência	60Hz
Fator de Potência	>0.5
Corrente máxima	0.30A
Grau de proteção	IP20
Temp. de operação	0°C a 40°C
Peso	910g
Dimensões	280 x 280 x 72mm
Garantia	1 ano
Composição	Acrílico

Orion

12W | 960lm | Bivolt

HM 34164 3000K 960lm
HM 35048 6500K 960lm



IRC	>80
Ângulo	120°
Frequência	60Hz
Fator de Potência	>0.5
Corrente máxima	0.30A
Grau de proteção	IP20
Temp. de operação	0°C a 40°C
Peso	1.3kg
Dimensões	400 x 400 x 72mm
Garantia	1 ano
Composição	Acrílico

Orion

24W | 1920lm | Bivolt

HM 31255 3000K 1920lm
HM 35062 6500K 1920lm



IRC	>80
Ângulo	120°
Frequência	60Hz
Fator de Potência	>0.5
Corrente máxima	0.30A
Grau de proteção	IP20
Temp. de operação	0°C a 40°C
Peso	820g
Dimensões	290 x 290 x 75mm
Garantia	1 ano
Composição	Acrílico

Aries

12W | 960lm | Bivolt

HM 81577 3000K 960lm
HM 81591 6500K 960lm



IRC	>80
Ângulo	120°
Frequência	60Hz
Fator de Potência	>0.5
Corrente máxima	0.30A
Grau de proteção	IP20
Temp. de operação	0°C a 40°C
Peso	1.63kg
Dimensões	400 x 400 x 90mm
Garantia	1 ano
Composição	Acrílico

Aries

24W | 1600lm | Bivolt

HM 81584 3000K 1600lm
HM 81607 6500K 1600lm



IRC	>80
Ângulo	120°
Frequência	60Hz
Fator de Potência	>0.5
Corrente máxima	0.30A
Grau de proteção	IP20
Temp. de operação	0°C a 40°C
Peso	910g
Dimensões	280 x 280 x 72mm
Garantia	1 ano
Composição	Acrílico

Gemini

12W | 960lm | Bivolt

HM 34140 3000K 960lm
HM 30364 6500K 960lm



IRC	>80
Ângulo	120°
Frequência	60Hz
Fator de Potência	>0.5
Corrente máxima	0.30A
Grau de proteção	IP20
Temp. de operação	0°C a 40°C
Peso	1.79kg
Dimensões	400 x 400 x 72mm
Garantia	1 ano
Composição	Acrílico

Gemini

24W | 1920lm | Bivolt

HM 34157 3000K 1920lm
HM 30371 6500K 1920lm



IRC	>80
Ângulo	120°
Frequência	60Hz
Fator de Potência	>0.5
Corrente máxima	0.30A
Grau de proteção	IP20
Temp. de operação	0°C a 40°C
Peso	570g
Dimensões	Ø280 x 72mm
Garantia	1 ano
Composição	Acrílico

Sagita

12W | 960lm | Bivolt

HM 36052 3000K 960lm
HM 34805 6500K 960lm



IRC	>80
Ângulo	120°
Frequência	60Hz
Fator de Potência	>0.5
Corrente máxima	0.30A
Grau de proteção	IP20
Temp. de operação	0°C a 40°C
Peso	1.12kg
Dimensões	Ø400 x 72mm
Garantia	1 ano
Composição	Acrílico

Sagita

24W | 1920lm | Bivolt

HM 36069 3000K 1920lm
HM 34751 6500K 1920lm



IRC	>80
Ângulo	120°
Frequência	60Hz
Fator de Potência	>0.5
Corrente máxima	0.60A
Grau de proteção	IP20
Temp. de operação	0°C a 40°C
Peso	851g
Dimensões	600 x 100 x 58mm
Garantia	1 ano
Composição	Alumínio

Painel sobrepor
Borda fina

24W | 2400lm | Bivolt

HM 36410 3000K 2400lm
HM 36427 4000K 2400lm
HM 36434 6500K 2400lm



IRC	>80
Ângulo	120°
Frequência	60Hz
Fator de Potência	>0.9
Corrente máxima	0.90A
Grau de proteção	IP20
Peso	1.65kg
Dimensões	1200 x 100 x 58mm
Garantia	1 ano
Composição	Alumínio

Painel sobrepor
Borda fina

48W | 4800lm | Bivolt

HM 36441 3000K 4800lm
HM 36458 4000K 4800lm
HM 36465 6500K 4800lm



IRC	>80
Ângulo	120°
Frequência	60Hz
Fator de Potência	>0.9
Corrente máxima	0.90A
Grau de proteção	IP20
Temp. de operação	0°C a 40°C
Peso	1.064kg
Dimensões	300 x 300 x 58mm
Garantia	1 ano
Composição	Polícarbonato

Painel sobrepor
Borda fina

36W | 3600lm | Bivolt

HM 36311 3000K 3600lm
HM 36328 4000K 3600lm



IRC	>80
Ângulo	120°
Frequência	60Hz
Fator de Potência	>0.9
Corrente máxima	0.90A
Grau de proteção	IP20
Peso	1.65kg
Dimensões	400 x 400 x 58mm
Garantia	1 ano
Composição	Polícarbonato

Painel sobrepor
Borda fina

48W | 4800lm | Bivolt

HM 36335 3000K 4800lm
HM 36342 4000K 4800lm



IRC	>80
Ângulo	120°
Frequência	60Hz
Fator de Potência	>0.5
Corrente máxima	0.30A
Grau de proteção	IP20
Temp. de operação	0°C a 40°C
Peso	567g
Dimensões	600 x 100 x 29mm
Nicho	590 x 95mm
Garantia	1 ano
Composição	Alumínio

Painel embutir

18W | 1080lm | Bivolt

HM 36359 3000K 1080lm
HM 36366 4000K 1080lm
HM 36373 6500K 1080lm



IRC	>80
Ângulo	120°
Frequência	60Hz
Fator de Potência	>0.5
Corrente máxima	0.60A
Grau de proteção	IP20
Peso	1.09kg
Dimensões	1200 x 100 x 33mm
Nicho	1190 x 95mm
Garantia	1 ano
Composição	Alumínio

Painel embutir

36W | 2160lm | Bivolt

HM 36380 3000K 2160lm
HM 36397 4000K 2160lm
HM 36403 6500K 2160lm



IRC	>80
Ângulo	120°
Frequência	60Hz
Fator de Potência	>0.5
Corrente máxima	0.290A
Grau de proteção	IP20
Temp. de operação	0°C a 40°C
Peso	270g
Dimensões	170 x 170 x 18mm
Nicho	155 x 155mm
Garantia	1 ano
Composição	Alumínio

Painel embutir
Face recuada

18W | 1440lm | Bivolt

HM 80150 3000K 1440lm Branco
HM 80211 3000K 1440lm Preto
HM 80167 4000K 1440lm Branco
HM 80228 4000K 1440lm Preto
HM 80174 6500K 1440lm Branco



IRC	>80
Ângulo	120°
Frequência	60Hz
Fator de Potência	>0.5
Corrente máxima	0.290A
Grau de proteção	IP20
Temp. de operação	0°C a 40°C
Peso	450g
Dimensões	255 x 255 x 19mm
Nicho	205 x 205mm
Garantia	1 ano
Composição	Alumínio

Painel embutir
Face recuada

22W | 1760lm | Bivolt

HM 80181 3000K 1760lm Branco
HM 80235 3000K 1760lm Preto
HM 80198 4000K 1760lm Branco
HM 80242 4000K 1760lm Preto
HM 80204 6500K 1760lm Branco



IRC	>70
Ângulo	120°
Frequência	60Hz
Fator de Potência	>0.5
Corrente máxima	0.217A
Grau de proteção	IP20
Temp. de operação	0°C a 40°C
Peso	152g
Dimensões	120 x 120 x 15mm
Nicho	105 x 105mm
Garantia	1 ano
Composição	Polycarbonato

Semi embutido

Borda infinita

15W | Máx. 1500lm | Bivolt

Acessórios inclusos: 1 adaptador de superfície

HM 31897 3000K 1450lm
HM 30357 4000K 1475lm
HM 38155 6500K 1500lm



IRC	>70
Ângulo	120°
Frequência	60Hz
Fator de Potência	>0.5
Corrente máxima	0.275A
Grau de proteção	IP20
Temp. de operação	0°C a 40°C
Peso	255g
Dimensões	170 x 170 x 20mm
Nicho	155 x 155mm
Garantia	1 ano
Composição	Polycarbonato

Semi embutido

Borda infinita

22W | Máx. 2200lm | Bivolt

Acessórios inclusos: 1 adaptador de superfície

HM 31460 3000K 2100lm
HM 30285 4000K 2150lm
HM 38162 6500K 2200lm



IRC	>70
Ângulo	120°
Frequência	60Hz
Fator de Potência	>0.5
Corrente máxima	0.217A
Grau de proteção	IP20
Temp. de operação	0°C a 40°C
Peso	152g
Dimensões	Ø120 x 15mm
Nicho	Ø105mm
Garantia	1 ano
Composição	Polycarbonato

Semi embutido

Borda infinita

15W | Máx. 1500lm | Bivolt

Acessórios inclusos: 1 adaptador de superfície

HM 30531 3000K 1450lm
HM 34775 4000K 1475lm
HM 38124 6500K 1500lm



IRC	>70
Ângulo	120°
Frequência	60Hz
Fator de Potência	>0.5
Corrente máxima	0.275A
Grau de proteção	IP20
Temp. de operação	0°C a 40°C
Peso	255g
Dimensões	Ø170 x 20mm
Nicho	Ø155mm
Garantia	1 ano
Composição	Polycarbonato

Semi embutido

Borda infinita

22W | Máx. 2200lm | Bivolt

Acessórios inclusos: 1 adaptador de superfície

HM 34782 3000K 2100lm
HM 30562 4000K 2150lm
HM 38155 6500K 2200lm



Semi embutido

Borda infinita

30W | Máx. 3000lm | Bivolt

Acessórios inclusos: 1 adaptador de superfície



IRC	>70
Ângulo	120°
Frequência	60Hz
Fator de Potência	>0.5
Corrente máxima	0.480A
Grau de proteção	IP20
Temp. de operação	0°C a 40°C
Peso	427g
Dimensões	220 x 220 x 20mm
Nicho	200 x 200mm
Garantia	1 ano
Composição	Polycarbonato

HM 36076 3000K 2800lm
HM 36670 4000K 2900lm
HM 38179 6500K 3000lm



Semi embutido

Borda infinita

30W | Máx. 3000lm | Bivolt

Acessórios inclusos: 1 adaptador de superfície



IRC	>70
Ângulo	120°
Frequência	60Hz
Fator de Potência	>0.5
Corrente máxima	0.480A
Grau de proteção	IP20
Temp. de operação	0°C a 40°C
Peso	427g
Dimensões	Ø220 x 20mm
Nicho	Ø200mm
Garantia	1 ano
Composição	Polycarbonato

HM 32405 3000K 2800lm
HM 34799 4000K 2900lm
HM 38148 6500K 3000lm



Spot sobrepor

5W | 310lm | Bivolt



IRC	>70
Ângulo	120°
Frequência	60Hz
Fator de Potência	>0.9
Corrente máxima	0.020A
Grau de proteção	IP20
Temp. de operação	0°C a 40°C
Peso	96g
Dimensões	62 x 62 x 26mm
Garantia	1 ano
Composição	Alumínio

HM 33259 3000K 310lm Branco
HM 35567 3000K 310lm Preto
HM 35512 4000K 310lm Branco




Spot sobrepor

5W | 310lm | Bivolt



IRC	>70
Ângulo	120°
Frequência	60Hz
Fator de Potência	>0.9
Corrente máxima	0.020A
Grau de proteção	IP20
Temp. de operação	0°C a 40°C
Peso	96g
Dimensões	Ø62 x 26mm
Garantia	1 ano
Composição	Alumínio

HM 33242 3000K 310lm Branco
HM 82598 3000K 310lm Preto
HM 35505 4000K 310lm Branco



Spot plano

Embutido direcionável

MR16 | máx. 50W | Bivolt



Soquete	GU10
Núm. lâmpadas	1 x MR16
Potência máx.	50W
Grau de proteção	IP20
Peso	310g
Dimensões	88 x 88 x 38mm
Nicho	Ø75mm
Garantia	1 ano
Composição	Alumínio



HM 80426 Branco
HM 80433 Preto

Acessórios inclusos: 1 soquete



Flat

18W | 1440lm | Bivolt

IRC	>70
Ângulo	115°
Frequência	60Hz
Fator de Potência	>0.5
Corrente máxima	0.265A
Grau de proteção	IP20
Temp. de operação	0°C a 40°C
Peso	143g
Dimensões	600 x 75 x 24mm
Garantia	1 ano
Composição	Policarbonato e Alumínio

HM 32887 3000K 1440lm Branco
HM 33273 6500K 1440lm Branco



Flat

36W | 2880lm | Bivolt

IRC	>70
Ângulo	155°
Frequência	60Hz
Fator de Potência	>0.5
Corrente máxima	0.543A
Grau de proteção	IP20
Temp. de operação	0°C a 40°C
Peso	217g
Dimensões	1200 x 75 x 24mm
Garantia	1 ano
Composição	Policarbonato e Alumínio

HM 32894 3000K 2880lm Branco
HM 33280 6500K 2880lm Branco



Flat

72W | 5760lm | Bivolt

IRC	>70
Ângulo	115°
Frequência	60Hz
Fator de Potência	>0.5
Corrente máxima	0.543A
Grau de proteção	IP20
Temp. de operação	0°C a 40°C
Peso	271g
Dimensões	2324 x 75 x 24mm
Garantia	1 ano
Composição	Policarbonato e alumínio

HM 36090 6500K 5760lm Branco



Kasa

Poste balizador com espeto

7W | 330lm | Bivolt

Acessórios inclusos: 1 espeto, 1 base de fixação e 1 barra extensora



USO EXTERNO

IRC	>80
Ângulo	100°
Frequência	60Hz
Fator de Potência	>0.5
Corrente máxima	0.086A
Grau de proteção	IP65
Temp. de operação	0°C a 40°C
Peso	628g
Dimensões	Ø200 x 714mm
Garantia	1 ano
Composição	Alumínio

HM 81409 | 3000K | 330lm



Terra

Poste balizador

10W | 600lm | Bivolt



USO EXTERNO

IRC	>80
Ângulo	120°
Frequência	60Hz
Fator de Potência	>0.5
Corrente máxima	0.280A
Grau de proteção	IP65
Temp. de operação	0°C a 40°C
Peso	1.03kg
Dimensões	134 x 580 x 139mm
Garantia	1 ano
Composição	Alumínio

HM 36939 | 3000K | 600lm



Side

Poste balizador

10W | 600lm | Bivolt



USO EXTERNO

IRC	>80
Ângulo	120°
Frequência	60Hz
Fator de Potência	>0.5
Corrente máxima	0.280A
Grau de proteção	IP65
Temp. de operação	0°C a 40°C
Peso	1.07kg
Dimensões	150 x 580 x 55mm
Garantia	1 ano
Composição	Alumínio

HM 36946 | 3000K | 600lm



Aura

Poste balizador

10W | 600lm | Bivolt



USO EXTERNO

IRC	>80
Ângulo	120°
Frequência	60Hz
Fator de Potência	>0.5
Corrente máxima	0.280A
Grau de proteção	IP65
Temp. de operação	0°C a 40°C
Peso	914g
Dimensões	Ø180 x 580mm
Garantia	1 ano
Composição	Alumínio

HM 36953 | 3000K | 600lm



Bamboo

Arandela

2W | Máx. 360lm | Solar



SENSOR DE PRESENÇA



SOLAR



SENSOR FOTOMÉTRICO



AUTONOMIA 8 HORAS



USO EXTERNO

Ângulo	120°
Capacid. bateria	3.7V 2.2Ah
Tempo de recarga	6 - 8h
Painel Solar	6V 1.8W
Autonomia	8h
Grau de proteção	IP65
Temp. de operação	0°C a 40°C
Peso	1.29kg
Dimensões	140 x 140 x 290mm
Garantia	1 ano
Composição	Alumínio e Monocristal

HM 36632 | 3000K | 360lm



SENSOR DE PRESENÇA



SOLAR



SENSOR FOTOMÉTRICO



AUTONOMIA 8 HORAS



USO EXTERNO



Mini Bamboo

Poste balizador

2W | Máx. 360lm | Solar

Ângulo	120°
Capacid. bateria	3.7V 2.2Ah
Tempo de recarga	6 - 8h
Painel Solar	6V 1.8W
Autonomia	8h
Grau de proteção	IP65
Temp. de operação	0°C a 40°C
Peso	1.39kg
Dimensões	140 x 140 x 163mm
Garantia	1 ano
Composição	Alumínio e Monocristal

HM 83014 | 3000K | 360lm



Bamboo

Poste balizador

2W | Máx. 360lm | Solar



SENSOR DE PRESENÇA



SOLAR



SENSOR FOTOMÉTRICO



AUTONOMIA 8 HORAS



USO EXTERNO

Ângulo	120°
Capacid. bateria	3.7V 2.2Ah
Tempo de recarga	6 - 8h
Painel Solar	6V 1.8W
Autonomia	8h
Grau de proteção	IP65
Temp. de operação	0°C a 40°C
Peso	1.39kg
Dimensões	140 x 140 x 500mm
Garantia	1 ano
Composição	Alumínio e Monocristal

HM 36649 | 3000K | 360lm



Lacrima

Pendente para lâmpadas E27

O projeto da sala de jantar merece um cuidado especial na hora de ser elaborado, por isso, uma iluminação bela e aconchegante faz toda a diferença no ambiente.

Para juntar a família e amigos ao redor da mesa, a arquiteta Aline Piovesan realizou esse lindo projeto utilizando o nosso pendente Lacrima com acabamento de vidro conhaque, feito em vidro assoprado artesanalmente.

Pág. 126

máx. 40W | 1x E27 | Bivolt



Design

DESIGN EXCLUSIVO

PARA UMA ARQUITETURA ÚNICA.

Apresentamos as peças mais diferenciadas em termos de acabamento, design e performance, trazemos o melhor do LED e as mais novas tendências da iluminação. Destinada aos amantes de iluminação e projetos, a linha DESIGN vem para realçar seus sentidos e aguçar sua criatividade.

Selecionamos as peças com muito carinho e estudo. Tenha a certeza de que estará adquirindo um produto confiável e de qualidade. Lembramos também que a Opus ainda possui diversos outros produtos em sua linha, divididos em diferentes categorias conforme seu ambiente de uso e especificações.



E27

SOQUETE

Soquete	E27
Potência máx.	40W
Fonte de luz	Lâmpadas
Grau de proteção	IP20
Peso	3.4kg
Dimensões	Ø380 x 526mm
Cabo	2 metros
Garantia	1 ano
Composição	Vidro e Alumínio

Malbec

máx. 40W | 3x E27 | Bivolt

DN 38353

*Lâmpadas não acompanham



E27

SOQUETE


Soquete	E27
Potência máx.	40W
Fonte de luz	Lâmpadas
Grau de proteção	IP20
Peso	5.2kg
Dimensões	Ø480 x 702mm
Cabo	2 metros
Garantia	1 ano
Composição	Vidro e Alumínio

Malbec

máx. 40W | 3x E27 | Bivolt

DN 38346

*Lâmpadas não acompanham



G9

SOQUETE

Soquete	G9
Potência máx.	40W
Fonte de luz	Lâmpadas
Grau de proteção	IP20
Peso	2.9kg
Dimensões	774 x 260mm
Cabo	2 metros
Garantia	1 ano
Composição	Vidro e ferro

Yvapuru

máx. 40W | 7x G9 | Bivolt

DN 81041

*Lâmpadas não acompanham



G9

SOQUETE

Soquete	G9
Potência máx.	40W
Fonte de luz	Lâmpadas
Abertura	360°
Grau de proteção	IP20
Peso	2.2kg
Dimensões	800 x 339mm
Cabo	2.5 metros
Garantia	1 ano
Composição	Vidro e ferro

DN 81072

*Lâmpadas não acompanham

Bolle

máx. 40W | 10x G9 | Bivolt



G9

SOQUETE

Soquete	G9
Potência máx.	40W
Fonte de luz	Lâmpadas
Abertura	360°
Grau de proteção	IP20
Peso	3.2kg
Dimensões	643 x 299mm
Cabo	2.5 metros
Garantia	1 ano
Composição	Vidro e ferro

DN 81065

*Lâmpadas não acompanham

Bolle

máx. 40W | 11x G9 | Bivolt



G9

SOQUETE

Soquete	G9
Potência máx.	40W
Fonte de luz	Lâmpadas
Ângulo	360°
Grau de proteção	IP20
Peso	1.8kg
Dimensões	259 x 920mm
Cabo	2 metros
Garantia	1 ano
Composição	Vidro e ferro

DN 81058

*Lâmpadas não acompanham


Yvapuru

máx. 40W | 3x G9 | Bivolt



Arum

máx. 40W | 1x E27 | Bivolt



E27

SOQUETE

Soquete	E27
Potência máx.	40W
Fonte de luz	Lâmpadas
Grau de proteção	IP20
Peso	1,2kg
Dimensões	Ø145 x 400mm
Cabo	2 metros
Garantia	1 ano
Composição	Vidro e Alumínio

DN 38612 Conhaque c/ preto
DN 38629 Cobre c/ preto
DN 38636 Fumê c/ preto

*Lâmpadas não acompanham



Lacrima

máx. 40W | 1x E27 | Bivolt



E27

SOQUETE

Soquete	E27
Potência máx.	40W
Fonte de luz	Lâmpadas
Grau de proteção	IP20
Peso	1,3kg
Dimensões	Ø200 x 420mm
Cabo	2 metros
Garantia	1 ano
Composição	Vidro e Alumínio

DN 38575 Conhaque c/ preto
DN 38582 Cobre c/ preto
DN 38599 Fumê c/ preto

*Lâmpadas não acompanham





Pixar

máx. 40W | 1x E27 | Bivolt



E27

SOQUETE

Soquete	E27
Potência máx.	40W
Fonte de luz	Lâmpadas
Grau de proteção	IP20
Peso	540g
Dimensões	Ø120 x 160 x 200mm
Garantia	1 ano
Composição	Alumínio
Composição	Vidro e Alumínio

DN 37530 Branco c/ rosê
DN 37523 Cinza e branco c/ rosê
DN 37516 Grafite e dourado

*Lâmpadas não acompanham



Gaspar

máx. 40W | 1x E27 | Bivolt



E27

SOQUETE

Soquete	E27
Potência máx.	40W
Fonte de luz	Lâmpadas
Grau de proteção	IP20
Peso	1,54kg
Dimensões	Ø360 x 306mm
Cabo	2 metros
Garantia	1 ano
Composição	Alumínio

DN 37646 Cinza e branco c/ rosê
DN 37639 Grafite e dourado c/ rosê
DN 37660 Azul petróleo e branco c/ dourado

*Lâmpadas não acompanham



Balthasar

máx. 40W | 1x E27 | Bivolt



E27

SOQUETE

Soquete	E27
Potência máx.	40W
Fonte de luz	Lâmpadas
Grau de proteção	IP20
Peso	1,58kg
Dimensões	Ø275 x 443mm
Cabo	2 metros
Garantia	1 ano
Composição	Alumínio

DN 37684 Cinza e branco c/ rosê
DN 37677 Grafite e branco c/ rosê
DN 37707 Azul petróleo e branco c/ dourado

*Lâmpadas não acompanham



Pixar

máx. 40W | 1x E27 | Bivolt



E27

SOQUETE

Soquete	E27
Potência máx.	40W
Fonte de luz	Lâmpadas
Grau de proteção	IP20
Peso	1,35kg
Dimensões	Ø150 x 460 x 290mm
Garantia	1 ano
Composição	Alumínio

DN 37509 Branco c/ rosê
DN 37493 Cinza e branco c/ rosê
DN 37486 Grafite e dourado

*Lâmpadas não acompanham



Melchior

máx. 40W | 1x E27 | Bivolt



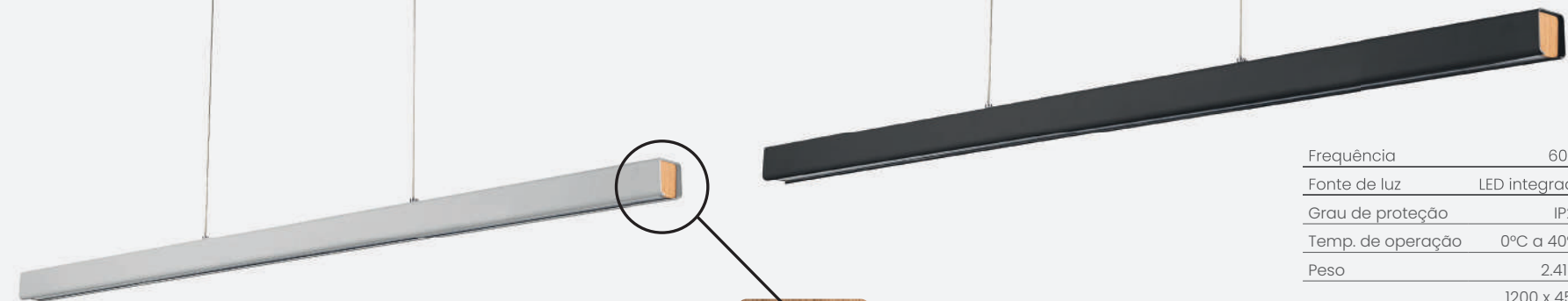
E27

SOQUETE

Soquete	E27
Potência máx.	40W
Fonte de luz	Lâmpadas
Grau de proteção	IP20
Peso	1,7kg
Dimensões	Ø305 x 433mm
Cabo	2 metros
Garantia	1 ano
Composição	Alumínio

DN 37721 Cinza e branco c/ rosê
DN 37714 Grafite e dourado c/ rosê
DN 37745 Azul petróleo e branco c/ dourado

*Lâmpadas não acompanham



Zion


41W | 1395lm | Bivolt



Textura amadeirada

Frequência	60Hz
Fonte de luz	LED integrado
Grau de proteção	IP20
Temp. de operação	0°C a 40°C
Peso	2,41kg
Dimensões	1200 x 45 x 45mm
Cabo	2 metros
Garantia	1 ano
Composição	Alumínio

DN 35826 3000K 1395lm Branco
DN 35819 3000K 1395lm Preto




Taurus

23W | 1258lm | Bivolt



Frequência	60Hz
Fonte de luz	LED integrado
Grau de proteção	IP20
Temp. de operação	0°C a 40°C
Peso	970g
Dimensões	1170 x 125 x Ø20mm
Cabo	2 metros
Garantia	1 ano
Composição	Alumínio

DN 35888 3000K 1258lm Branco
DN 35895 3000K 1258lm Preto



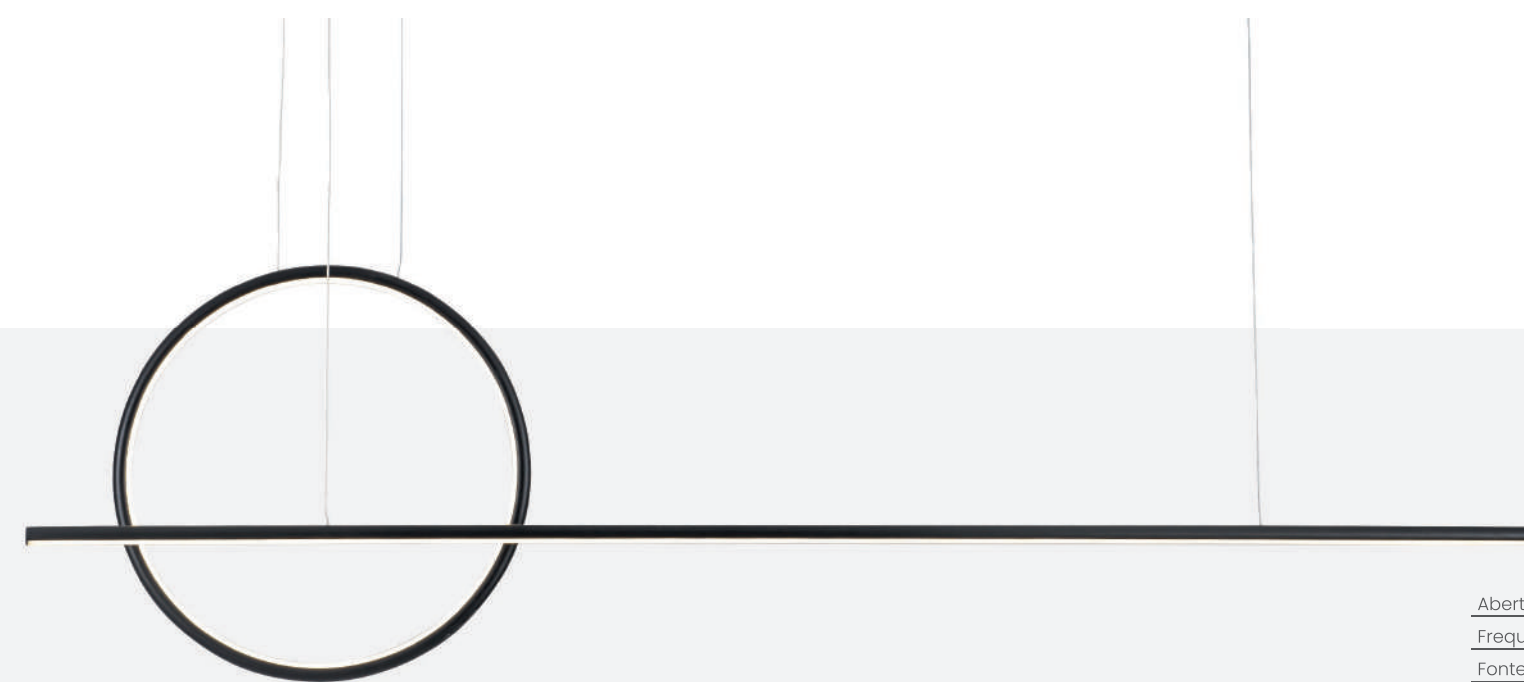
Matrix

20W + 10W | 1500lm | Bivolt



Frequência	60Hz
Fonte de luz	LED integrado
Grau de proteção	IP20
Temp. de operação	0°C a 50°C
Peso	2,5kg
Dimensões	1185 x 80 x 15mm
Cabo	1,5 metro
Garantia	1 ano
Composição	Alumínio

DN 34294 3000K 1500lm Branco
DN 34270 3000K 1500lm Preto
DN 34300 4000K 1500lm Branco
DN 34287 4000K 1500lm Preto



Cart

49W | 2896lm | Bivolt

Abertura	120°
Frequência	60Hz
Fonte de luz	LED integrado
Grau de proteção	IP20
Temp. de operação	0°C a 50°C
Peso	1,34kg
Dimensões	1430 x Ø400mm
Cabo	3 metros
Garantia	1 ano
Composição	Alumínio

DN 82345 3000K 2896lm

Mini Match

7W | 360lm | Bivolt



ÂNGULO



IRC

Abertura	40°
IRC	>90
Frequência	60Hz
Fonte de luz	LED integrado
Fator de potência	>0.5
Corrente máxima	0.60A
Grau de proteção	IP20
Temp. de operação	0°C a 60°C
Peso	360g
Dimensões	Ø75 x 250mm
Cabo	2 metros
Garantia	1 ano
Composição	Alumínio

DN 84622 3000K 360lm Bronze
DN 84639 3000K 360lm Cobre
DN 84646 3000K 360lm Grafite

Occa

7W | 390lm | Bivolt



ÂNGULO

Abertura	40°
Frequência	60Hz
Fonte de luz	LED integrado
Grau de proteção	IP20
Temp. de operação	0°C a 40°C
Peso	500g
Dimensões	Ø150 x 140mm
Cabo	2 metros
Garantia	1 ano
Composição	Alumínio

DN 37783 3000K 390lm Branco
DN 37790 3000K 390lm Preto
DN 37806 3000K 390lm Dourado


Match

7W | 360lm | Bivolt



Abertura	40°
Frequência	60Hz
Fonte de luz	LED integrado
Grau de proteção	IP20
Temp. de operação	0°C a 40°C
Peso	400g
Dimensões	Ø40 x 340mm
Cabo	2 metros
Garantia	1 ano
Composição	Alumínio

DN 37752 3000K 360lm Branco
DN 37769 3000K 360lm Preto
DN 37776 3000K 360lm Café




IRC	>80
Frequência	60Hz
Fonte de luz	LED integrado
Fator de potência	>0.5
Corrente máxima	0.27A
Grau de proteção	IP20
Temp. de operação	0°C a 65°C
Peso	520g
Dimensões	163 x 235mm
Cabo	2 metros
Garantia	1 ano
Composição	Alumínio e acrílico

DN 84875 | 3000K | 500lm

Argos

10W | 500lm | Bivolt



IRC	>80
Frequência	60Hz
Fonte de luz	LED integrado
Fator de potência	>0.5
Corrente máxima	0.29A
Grau de proteção	IP20
Temp. de operação	0°C a 65°C
Peso	850g
Dimensões	Ø230 x 170mm
Cabo	2 metros
Garantia	1 ano
Composição	Alumínio

DN 84851 | 3000K | 650lm

Luppa

13W | 650lm | Bivolt



Abertura	120°
Frequência	60Hz
Fonte de luz	LED integrado
Fator de potência	> 0.5
Corrente máxima	0.60A
Grau de proteção	IP20
Temp. de operação	0°C a 65°C
Peso	2.6kg
Dimensões	1180 x 150mm
Cabo	3 metros
Garantia	1 ano
Composição	Alumínio e acrílico

Tempo

24W | 1200lm | Bivolt

DN 84868 3000K 1200lm



Frequência	60Hz
Fonte de luz	LED integrado
Grau de proteção	IP20
Temp. de operação	0°C a 40°C
Peso	2.62kg
Dimensões	Ø730 x 300mm
Cabo	3 metros
Garantia	1 ano
Composição	Alumínio

Espiral

88W | 4400lm | Bivolt



DN 34324 3000K 4400lm Branco
DN 34317 3000K 4400lm Preto

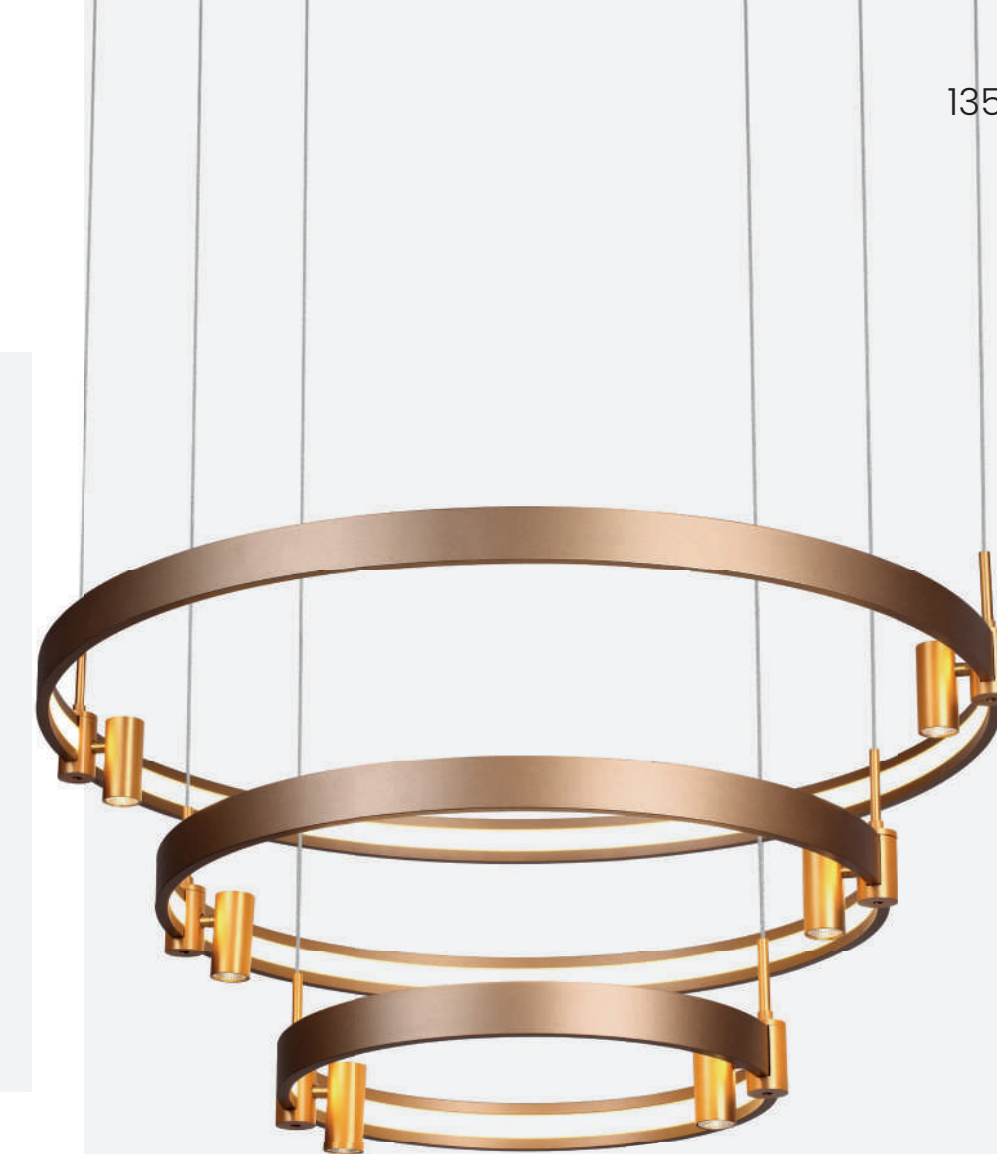


IRC	>90
Frequência	50/60Hz
Fonte de luz	LED integrado
Grau de proteção	IP20
Temp. de operação	0°C a 60°C
Peso	2kg
Dimensões	Ø610 x 40mm
Cabo	3 metros
Garantia	1 ano
Composição	Alumínio

Aura

46W | 2300lm | Bivolt

DN 84653 3000K 2300lm



Aura

142W | 7200lm | Bivolt

IRC	>90
Frequência	50/60Hz
Fonte de luz	LED integrado
Grau de proteção	IP20
Temp. de operação	0°C a 60°C
Peso	6kg
Dimensões 1	Ø405 x 40mm
Dimensões 2	Ø610 x 40mm
Dimensões 3	Ø797 x 40mm
Cabo	5 metros
Garantia	1 ano
Composição	Alumínio

DN 84677 3000K 7200lm



Abertura	120°
Frequência	60Hz
Fonte de luz	LED integrado
Grau de proteção	IP20
Temp. de operação	0°C a 40°C
Peso	650g
Dimensões	900 x 60mm
Cabo	3 metros
Garantia	1 ano
Composição	Alumínio

Hang

25W | 1193lm | Bivolt

DN 80853 3000K 1193lm



Abertura	120°
Frequência	60Hz
Fonte de luz	LED integrado
Grau de proteção	IP20
Temp. de operação	0°C a 40°C
Peso	1.35kg
Dimensões	1250 x 180mm
Cabo	3 metros
Garantia	1 ano
Composição	Alumínio

Hang duo

48W | 2078lm | Bivolt

DN 80860 3000K 2078lm



IRC	>90
Frequência	60Hz
Fonte de luz	LED integrado
Grau de proteção	IP20
Temp. de operação	0°C a 60°C
Peso	4.5kg
Dimensões 1	Ø610 x 40mm
Dimensões 2	Ø797 x 40mm
Cabo	5 metros
Garantia	1 ano
Composição	Alumínio

Aura

106W | 5400lm | Bivolt

DN 84660 3000K 5400lm



IRC	>80
Frequência	60Hz
Fonte de luz	LED integrado
Fator de potência	> 0.5
Corrente máxima	0.50A
Grau de proteção	IP20
Temp. de operação	0°C a 65°C
Peso	700g
Dimensões l	375 x 425mm
Cabo	2 metros
Garantia	1 ano
Composição	Alumínio e Silicone

Elo

20W | 1000lm | Bivolt

DN 84820 | 3000K | 1000lm



Elo

73W | 3650lm | Bivolt

IRC	>80
Frequência	60Hz
Fonte de luz	LED integrado
Fator de potência	> 0.5
Corrente máxima	0.180A
Grau de proteção	IP20
Temp. de operação	0°C a 65°C
Peso	2.3kg
Dimensões l	460 x 180mm
Cabo	3 metros
Garantia	1 ano
Composição	Alumínio e Silicone

DN 84844 | 3000K | 3650lm



Halley

87W | 2398lm | Bivolt



Frequência	60Hz
Fonte de luz	LED integrado
Grau de proteção	IP20
Temp. de operação	0°C a 40°C
Peso	5.43kg
Dimensões	1300 x 300mm
Cabo	2 metros
Garantia	1 ano
Composição	Alumínio

DN 35901 | 3000K | 2398lm | Dourado
DN 82802 | 3000K | 2398lm | Preto




Elo

60W | 3000lm | Bivolt

IRC	>80
Frequência	60Hz
Fonte de luz	LED integrado
Fator de potência	> 0.5
Corrente máxima	0.150A
Grau de proteção	IP20
Temp. de operação	0°C a 65°C
Peso	2.2kg
Dimensões l	1265 x 180mm
Cabo	3 metros
Garantia	1 ano
Composição	Alumínio e Silicone

DN 84837 | 3000K | 3000lm



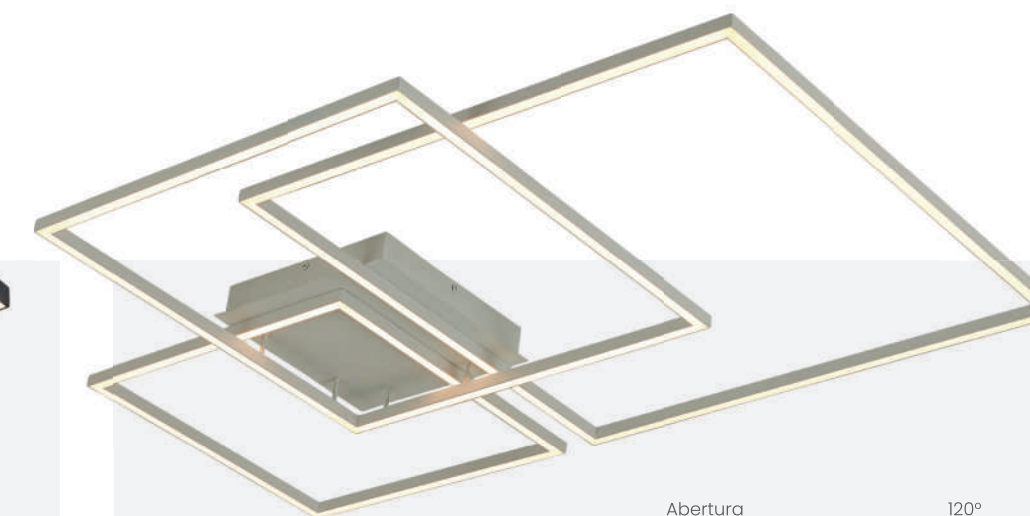
Canvas

58W | 2090lm | Bivolt



Abertura	120°
Frequência	60Hz
Fonte de luz	LED integrado
Grau de proteção	IP20
Temp. de operação	0°C a 40°C
Peso	1.3kg
Dimensões	580 x 400mm
Garantia	1 ano
Composição	Alumínio

DN 82352 | 3000K | 2090lm | Branco
DN 82369 | 3000K | 2090lm | Preto



Canvas

116W | 7461lm | Bivolt



Abertura	120°
Frequência	60Hz
Fonte de luz	LED integrado
Grau de proteção	IP20
Temp. de operação	0°C a 40°C
Peso	2.68kg
Dimensões	1400 x 88 x 700mm
Garantia	1 ano
Composição	Alumínio

DN 38032 | 3000K | 7461lm | Branco
DN 38025 | 3000K | 7461lm | Preto



G9
SOQUETE

Soquete	1x G9
Potência máx.	40W
Fonte de luz	Lâmpadas
Grau de proteção	IP20
Peso	460g
Dimensões	Ø95 x 46mm
Nicho	Ø55mm
Garantia	1 ano
Composição	Vidro

Crista

máx. 40W | 1x G9

DN 80730



G9
SOQUETE

Soquete	1x G9
Potência máx.	40W
Fonte de luz	Lâmpadas
Grau de proteção	IP20
Peso	433g
Dimensões	90 x 90 x 51mm
Nicho	Ø55mm
Garantia	1 ano
Composição	Vidro

Crista

máx. 40W | 1x G9

DN 80747



GU10
SOQUETE

Soquete	1x GU10
Potência máx.	40W
Fonte de luz	Lâmpadas
Grau de proteção	IP20
Peso	188g
Dimensões	Ø90 x 19mm
Nicho	Ø55mm
Garantia	1 ano
Composição	Vidro

Crista

máx. 40W | 1x MR16

DN 38728



GU10
SOQUETE

Soquete	1x GU10
Potência máx.	40W
Fonte de luz	Lâmpadas
Grau de proteção	IP20
Peso	251g
Dimensões	90 x 90 x 19mm
Nicho	Ø55mm
Garantia	1 ano
Composição	Vidro

Crista

máx. 40W | 1x MR16

DN 80723



Abertura	120°
Frequência	60Hz
Fonte de luz	LED integrado
Grau de proteção	IP20
Temp. de operação	0°C a 40°C
Peso	800g
Dimensões	Ø400 x 528mm
Garantia	1 ano
Composição	Alumínio

Aro

25W | 1245lm | Bivolt

DN 80877 | 3000K | 1245lm



Abertura	120°
Frequência	60Hz
Fonte de luz	LED integrado
Grau de proteção	IP20
Temp. de operação	0°C a 40°C
Peso	1.05kg
Dimensões	Ø600 x 750mm
Garantia	1 ano
Composição	Alumínio

Aro large

37W | 1600lm | Bivolt

DN 80884 | 3000K | 1600lm



Abertura	120°
Frequência	60Hz
Fator de potência	> 0.5
Fonte de luz	LED integrado
Grau de proteção	IP20
Temp. de operação	0°C a 40°C
Peso	490g
Dimensões	20 x 580 x 51mm
Garantia	1 ano
Composição	Alumínio

Polaris

12W | 365lm | Bivolt



DN 80631 3000K 365lm Branco
DN 80646 3000K 365lm Preto
DN 80655 3000K 365lm Dourado



Abertura	120°
Frequência	60Hz
Fator de potência	> 0.5
Fonte de luz	LED integrado
Grau de proteção	IP20
Temp. de operação	0°C a 40°C
Peso	650g
Dimensões	20 x 860 x 51mm
Garantia	1 ano
Composição	Alumínio

Polaris

18W | 641lm | Bivolt



DN 80662 3000K 641lm Branco
DN 80679 3000K 641lm Preto
DN 80686 3000K 641lm Dourado

Mini Astral

2W | 130lm | Bivolt



Abertura (ajustável)	80°/ 80°
IRC	>80
Frequência	60Hz
Corrente máxima	0.067A
Fonte de luz	LED integrado
Grau de proteção	IP65
Temp. de operação	0°C a 40°C
Peso	59g
Dimensões	50 x 50 x 40mm
Garantia	1 ano
Composição	Polycarbonato


DN 82628 | 3000K | 130lm | Branco

DN 82635 | 3000K | 130lm | Preto



Box

5W | 150lm | Bivolt



Abertura (ajustável)	10°/ 60°
Frequência	60Hz
Corrente máxima	0.06A
Fonte de luz	LED integrado
Grau de proteção	IP65
Temp. de operação	0°C a 45°C
Peso	190g
Dimensões	42 x 120 x 32mm
Garantia	1 ano
Composição	Polycarbonato

DN 80808 | 3000K | 150lm | Branco

DN 80815 | 3000K | 150lm | Preto



Abertura	4x 50°
IRC	>80
Frequência	60Hz
Fator de potência	> 0.5
Fonte de luz	LED integrado
Grau de proteção	IP44
Temp. de operação	0°C a 45°C
Peso	469g
Dimensões	Ø105 x 80mm
Garantia	1 ano
Composição	Polycarbonato

Tetra

12W | 900lm | Bivolt

DN 30326 | 3000K | 900lm | Branco

DN 30333 | 3000K | 900lm | Preto

Abertura	130°
IRC	>70
Frequência	60Hz
Corrente máxima	0.120A
Fonte de luz	LED integrado
Grau de proteção	IP65
Temp. de operação	0°C a 50°C
Peso	295g
Dimensões	133 x 133 x 67mm
Garantia	1 ano
Composição	Polycarbonato

Mini iglu

8W | 540lm | Bivolt

DN 30951 | 3000K | 540lm | Preto

Iglu

12W | 996lm | Bivolt



Abertura	130°
IRC	>70
Frequência	60Hz
Corrente máxima	0.240A
Fonte de luz	LED integrado
Grau de proteção	IP65
Temp. de operação	0°C a 50°C
Peso	490g
Dimensões	160 x 160 x 100mm
Garantia	1 ano
Composição	Polycarbonato

DN 33990 | 3000K | 996lm | Preto

Abertura (ajustável)	10°/ 60°
Frequência	60Hz
Corrente máxima	0.06A
Fonte de luz	LED integrado
Grau de proteção	IP65
Temp. de operação	0°C a 45°C
Peso	190g
Dimensões	42 x 120 x 32mm
Garantia	1 ano
Composição	Polycarbonato

DN 80808 | 3000K | 150lm | Branco

DN 80815 | 3000K | 150lm | Preto

Abertura	10°/ 90°
IRC	>80
Frequência	60Hz
Corrente máxima	0.260A
Fonte de luz	LED integrado
Grau de proteção	IP65
Temp. de operação	0°C a 40°C
Peso	455g
Dimensões	110 x 178 x 62mm
Garantia	1 ano
Composição	Polycarbonato

Zeus

5W | 110lm | Bivolt

DN 30296 | 3000K | 110lm | Branco


DN 30821 | 3000K | 110lm | Preto

Abertura	130°
IRC	>70
Frequência	60Hz
Corrente máxima	0.120A
Fonte de luz	LED integrado
Grau de proteção	IP65
Temp. de operação	0°C a 50°C
Peso	239g
Dimensões	Ø133 x 67mm
Garantia	1 ano
Composição	Polycarbonato

Mini iglu

8W | 540lm | Bivolt

DN 82871 | 3000K | 540lm | Preto



Hubble

11W | 723lm | Bivolt



Abertura	120°
IRC	>80
Frequência	60Hz
Fator de potência	> 0.5
Fonte de luz	LED integrado
Grau de proteção	IP20
Temp. de operação	0°C a 450°C
Peso	340g
Dimensões	600 x Ø100mm
Garantia	1 ano
Composição	Alumínio


DN 82321 | 3000K | 723lm | Dourado

DN 82338 | 3000K | 723lm | Preto



Nano Vision

2W | 56lm | Bivolt



Abertura	75°
IRC	>80
Frequência	60Hz
Corrente máxima	0.070A
Fonte de luz	LED integrado
Grau de proteção	IP65
Temp. de operação	0°C a 50°C
Peso	51.8g
Dimensões	48 x 48 x 82mm
Nicho	Ø44mm
Garantia	1 ano
Composição	Alumínio

DN 38186 | 3000K | 56lm | Branco

DN 38193 | 3000K | 56lm | Preto




USO EXTERNO



Vision

3W | 150lm | Bivolt

Abertura	75°
IRC	>80
Frequência	60Hz
Corrente máxima	0.070A
Fonte de luz	LED integrado
Grau de proteção	IP20
Temp. de operação	0°C a 40°C
Peso	193g
Dimensões	80 x 80 x 51mm
Nicho	Ø74mm
Garantia	1 ano
Composição	Alumínio



DN 33266 | 3000K | 150lm | Branco

DN 81614 | 3000K | 150lm | Preto



ÂNGULO



USO EXTERNO



Double

4W | 230lm | Bivolt



Abertura	2x 80°
Frequência	60Hz
Corrente máxima	0.06A
Fonte de luz	LED integrado
Grau de proteção	IP65
Temp. de operação	0°C a 45°C
Peso	190g
Dimensões	83 x 123 x 30mm
Garantia	1 ano
Composição	Polycarbonato

DN 36618 | 3000K | 230lm | Branco

DN 36625 | 3000K | 230lm | Preto



ÂNGULO



USO EXTERNO



Double large

8W | 500lm | Bivolt



Abertura	2x 80°
Frequência	60Hz
Corrente máxima	0.10A
Fonte de luz	LED integrado
Grau de proteção	IP65
Temp. de operação	0°C a 45°C
Peso	310g
Dimensões	200 x 100 x 31mm
Garantia	1 ano
Composição	Polycarbonato

DN 36700 | 3000K | 500lm | Branco

DN 36717 | 3000K | 500lm | Preto



USO EXTERNO



Nano Vision


2W | 56lm | Bivolt



Abertura	75°
IRC	>80
Frequência	60Hz
Corrente máxima	0.070A
Fonte de luz	LED integrado
Grau de proteção	IP65
Temp. de operação	0°C a 50°C
Peso	50g
Dimensões	Ø48 x 82mm
Nicho	Ø44mm
Garantia	1 ano
Composição	Alumínio

DN 82888 | 3000K | 56lm | Branco


DN 82895 | 3000K | 56lm | Preto



Pod

1.5W | 65lm | Bivolt


ÂNGULO


USO EXTERNO

Abertura	75°
IRC	>80
Frequência	60Hz
Fator de potência	>0.45
Fonte de luz	LED integrado
Grau de proteção	IP65
Temp. de operação	0°C a 40°C
Peso	51.8g
Dimensões	70 x 50mm
Garantia	1 ano
Composição	Polycarbonato

DN 80259 | 3000K | 65lm | Branco

DN 80266 | 3000K | 65lm | Preto



Pedri

1W | 15lm | Bivolt



USO EXTERNO

Abertura	360°
IRC	>80
Frequência	60Hz
Fator de potência	>0.3
Fonte de luz	LED integrado
Grau de proteção	IP67
Temp. de operação	0°C a 45°C
Peso	83g
Dimensões	Ø50 x 88.5mm
Nicho	Ø43mm
Garantia	1 ano
Composição	Polycarbonato

DN 82956 | 3000K | 15lm | Branco


DN 82963 | 3000K | 15lm | Preto

Acessórios inclusos: 1 tubo (Polycarbonato)



Pedri

1W | 15lm | Bivolt


USO EXTERNO

Abertura	360°
IRC	>80
Frequência	60Hz
Fator de potência	>0.3
Fonte de luz	LED integrado
Grau de proteção	IP67
Temp. de operação	0°C a 45°C
Peso	83g
Dimensões	50 x 50 x 88.5mm
Nicho	Ø43mm
Garantia	1 ano
Composição	Polycarbonato

DN 82970 | 3000K | 15lm | Branco

DN 82987 | 3000K | 15lm | Preto

Acessórios inclusos: 1 tubo (Polycarbonato)



Fit 4x2

2W | 60lm | Bivolt


USO EXTERNO

Abertura	60°
IRC	>80
Frequência	60Hz
Corrente máxima	0.058A
Fonte de luz	LED integrado
Grau de proteção	IP65
Temp. de operação	0°C a 50°C
Peso	71g
Dimensões	90 x 120 x 12mm
Garantia	1 ano
Composição	Polycarbonato

DN 33402 | 3000K | 60lm | Branco

DN 33419 | 3000K | 60lm | Preto



Fit 4x4

3W | 110lm | Bivolt


USO EXTERNO

Abertura	60°
IRC	>80
Frequência	60Hz
Fator de potência	>0.45
Fonte de luz	LED integrado
Grau de proteção	IP65
Temp. de operação	0°C a 50°C
Peso	90g
Dimensões	120 x 120 x 12mm
Garantia	1 ano
Composição	Polycarbonato

DN 80365 | 3000K | 110lm | Branco

DN 80372 | 3000K | 110lm | Preto



Mirror

1W | 50lm | Bivolt


USO EXTERNO

Abertura	90°
IRC	>80
Frequência	60Hz
Fator de potência	>0.3
Fonte de luz	LED integrado
Grau de proteção	IP65
Temp. de operação	0°C a 50°C
Peso	76g
Dimensões	Ø50 x 87mm
Nicho	Ø42mm
Garantia	1 ano
Composição	Polycarbonato

DN 36120 | 3000K | 50lm

Acessórios inclusos: 1 tubo (Polycarbonato)



Mirror

1W | 36lm | Bivolt


USO EXTERNO

Abertura	90°
IRC	>80
Frequência	60Hz
Fator de potência	>0.3
Fonte de luz	LED integrado
Grau de proteção	IP65
Temp. de operação	0°C a 50°C
Peso	83g
Dimensões	50 x 50 x 87mm
Nicho	Ø42mm
Garantia	1 ano
Composição	Polycarbonato

DN 35796 | 3000K | 36lm

Acessórios inclusos: 1 tubo (Polycarbonato)

Trilho magnético


Linha magnética

Os trilhos magnéticos da Opus são super versáteis e podem ser explorados em três tipos de fixação, embutir, sobrepor e o no frame, capaz de fazer inúmeras combinações com os acessórios de conexão como as curvas em 2D e 3D. Além de possuir várias opções de luminárias.



Pág. 158

Sobrepor | 1m | 2m | 3m



Acessórios

**ACESSÓRIOS DESENVOLVIDOS
PARA APRIMORAR SEUS PROJETOS.**

Conheça a linha de acessórios da Opus e complemente ou aprimore ainda mais suas instalações e expandindo o uso de suas luminárias.

Temos itens como: kits de conexão, fontes, adaptadores, soquetes, trilhos, sensores de presença e dimmers.



Compatível	Spots p/ trilho
Grau de proteção	IP20
Peso	422g
Dimensões	1000 x 35 x 20mm
Garantia	1 ano
Composição	Alumínio

Trilho eletrificado

1m | sobrepôr



AC 35369 - Branco
AC 35376 - Preto

Acessórios inclusos: 1 ponteira e 1 tampa



Compatível	Spots p/ trilho
Grau de proteção	IP20
Peso	762g
Dimensões	2000 x 35 x 20mm
Garantia	1 ano
Composição	Alumínio

Trilho eletrificado

2m | sobrepôr



AC 35383 - Branco
AC 35390 - Preto

Acessórios inclusos: 1 ponteira e 1 tampa



Compatível	Spots p/ trilho
Grau de proteção	IP20
Peso	478g
Dimensões	1500 x 35 x 20mm
Garantia	1 ano
Composição	Alumínio

Trilho eletrificado

1.5m | sobrepôr



AC 81829 - Branco
AC 81843 - Preto

Acessórios inclusos: 1 ponteira e 1 tampa



Conector I

Sobrepôr



Compatível	Trilho de sobrepôr
Peso	45g
Dimensões	33 x 78 x 15mm
Garantia	1 ano
Composição	Alumínio e ABS

AC 35406 - Branco
AC 35413 - Preto



Conector L

Sobrepôr



Compatível	Trilho de sobrepôr
Peso	59g
Dimensões	70 x 70 x 15mm
Garantia	1 ano
Composição	Alumínio e ABS

AC 35420 - Branco
AC 35437 - Preto



Ponteira + tampa

Alimentador | sobrepôr



AC 35482 - Branco
AC 35499 - Preto

Acessórios inclusos: 1 tampa




Conector T

Sobrepôr




Compatível	Trilho sobrepôr
Peso	81g
Dimensões	116 x 70 x 15mm
Garantia	1 ano
Composição	Alumínio e ABS

AC 35444 - Branco
AC 35451 - Preto



Conector X

Sobrepôr



Compatível	Trilho sobrepôr
Peso	102g
Dimensões	116 x 116 x 15mm
Garantia	1 ano
Composição	Alumínio e ABS

AC 35468 - Branco
AC 35475 - Preto



Compatível	Spots p/ trilho
Grau de proteção	IP20
Peso	424g
Dimensões	1000 x 60 x 20mm
Nicho	1000 x 35mm
Garantia	1 ano
Composição	Alumínio

Trilho eletrificado

1m | embutir



AC 37837 - Branco
AC 37851 - Preto

Acessórios inclusos: 1 ponteira e 1 tampa



Compatível	Spots p/ trilho
Grau de proteção	IP20
Peso	864g
Dimensões	2000 x 60 x 20mm
Nicho	2000 x 35mm
Garantia	1 ano
Composição	Alumínio

Trilho eletrificado

2m | embutir



AC 37844 - Branco
AC 37888 - Preto

Acessórios inclusos: 1 ponteira e 1 tampa




Compatível	Trilho de embutir
Peso	22g
Dimensões	77 x 43 x 20mm
Garantia	1 ano
Composição	Alumínio e ABS

Conector I

Embutir



AC 37875 - Branco
AC 37882 - Preto



Conector T

Embutir

Compatível	Trilho de embutir
Peso	98g
Dimensões	130 x 95 x 18mm
Garantia	1 ano
Composição	Alumínio e ABS



AC 37912 - Branco
AC 37929 - Preto



Compatível	Trilho de embutir
Dimensões	70 x 17 x 21mm
Garantia	1 ano
Composição	Ferro

Kit para fixação

2 Presílias c/ parafusos

AC RC TRACK



Compatível	Trilho embutir
Grau de proteção	IP20
Peso	58g
Dimensões	107 x 60 x 19mm
Garantia	1 ano
Composição	Alumínio e ABS


Ponteira + tampa

Alimentador | embutir



AC 37936 - Branco
AC 37943 - Preto

Acessórios inclusos: 1 tampa



Compatível	Trilho de embutir
Peso	66g
Dimensões	95 x 95 x 19mm
Garantia	1 ano
Composição	Alumínio e ABS

Conector L

Embutir



AC 37899 - Branco
AC 37905 - Preto



Canopla eletrificada sobrepôr | Bivolt



Compatível	Luminárias para trilho
Grau de proteção	IP20
Peso	50g
Dimensões	212 x 60 x 22mm
Garantia	1 ano
Composição	Polycarbonato

AC 39640 - Branco
AC 39657 - Preto

Deslocador de cabo

33mm

Compatível	Cabos de 33mm
Peso	3g (un.)
Dimensões	30 x Ø16mm
Garantia	1 ano
Composição	Polycarbonato

AC 39787



Adaptador de luminária

Para trilhos



Compatível	Trilhos embutir e sobrepôr
Peso	29g
Dimensões	75 x 32 x 27mm
Garantia	1 ano
Composição	Polycarbonato

AC 33778 - Branco
AC 30814 - Preto

Kit de emenda para curvas



Compatível	Eco Linea
Peso	12g
Dimensões	230 x 10mm
Garantia	1 ano
Composição	Polycarbonato

AC 32986



Conector linear

Trilho magnético

Compatível	Trilho magnético
Peso	30g
Dimensões	143 x 18 x 18mm
Garantia	1 ano
Composição	Alumínio

AC 83328

Driver magnético

100W | Bivolt



Compatível	Trilho magnético
Tensão entrada	100 - 265V
Tensão saída	48V DC
Corrente elétrica	2,1A
Grau de proteção	IP20
Temp. de operação	0°C a 75°C
Peso	239g
Dimensões	235 x 22 x 45mm
Garantia	1 ano
Composição	Alumínio

AC 83366 - Bivolt



Conector angular

Trilho magnético

Compatível	Trilho magnético
Peso	69g
Dimensões	320 x 18 x 18mm
Garantia	1 ano
Composição	Alumínio

AC 83335

Driver magnético

200W | Bivolt



Compatível	Trilho magnético
Tensão entrada	100 - 265V
Tensão saída	48V DC
Corrente elétrica	4,2A
Grau de proteção	IP20
Temp. de operação	0°C a 75°C
Peso	349g
Dimensões	305 x 22 x 45mm
Garantia	1 ano
Composição	Alumínio

AC 83373 - Bivolt



Compatível	Linha magnética
Peso	670g
Dimensões	1000 x 48 x 62mm
Nicho	1000 x 25mm
Garantia	1 ano
Composição	Alumínio

Trilho magnético
1m | embutir

AC 83632



Trilho magnético
3m | embutir

Compatível	Linha magnética
Peso	2.3kg
Dimensões	3000 x 48 x 62mm
Nicho	3000 x 25mm
Garantia	1 ano
Composição	Alumínio


AC 83656



Compatível	Trilho magnético
Peso	56g
Dimensões	85 x 85 x 46mm
Garantia	1 ano
Composição	Alumínio

Conector 2D
Embutir

AC 83670




Compatível	Linha magnética
Peso	1.5kg
Dimensões	2000 x 48 x 62mm
Nicho	2000 x 25mm
Garantia	1 ano
Composição	Alumínio

Trilho magnético
2m | embutir

AC 83649



Compatível	Trilho magnético
Peso	63g
Dimensões	85 x 85 x 46mm
Garantia	1 ano
Composição	Alumínio

Conector 3D
Embutir

AC 83663



Compatível	Linha magnética
Peso	850g
Dimensões	1000 x 48 x 62mm
Nicho	1000 x 25mm
Garantia	1 ano
Composição	Alumínio

Trilho magnético

1m | no frame

AC 83298



Compatível	Linha magnética
Peso	1.7kg
Dimensões	2000 x 48 x 62mm
Nicho	2000 x 25mm
Garantia	1 ano
Composição	Alumínio

Trilho magnético

2m | no frame

AC 83304



Trilho magnético

3m | no frame

Compatível	Linha magnética
Peso	2.55kg
Dimensões	3000 x 48 x 62mm
Nicho	3000 x 25mm
Garantia	1 ano
Composição	Alumínio

AC 83311



Compatível	Trilho magnético
Peso	70g
Dimensões	85 x 85 x 52mm
Garantia	1 ano
Composição	Alumínio

Conector 2D

No frame

AC 83359



Compatível	Trilho magnético
Peso	80g
Dimensões	85 x 85 x 70mm
Garantia	1 ano
Composição	Alumínio

Conector 3D

No frame

AC 83342





Compatível	Linha magnética
Peso	750g
Dimensões	1000 x 48 x 62mm
Garantia	1 ano
Composição	Alumínio

Trilho magnético

1m | sobrepor

AC 83687



Compatível	Linha magnética
Peso	1.5kg
Dimensões	2000 x 48 x 62mm
Garantia	1 ano
Composição	Alumínio

Trilho magnético

2m | sobrepor

AC 83694



Trilho magnético

3m | sobrepor

Compatível	Linha magnética
Peso	2.55kg
Dimensões	3000 x 48 x 62mm
Garantia	1 ano
Composição	Alumínio

AC 83700



Compatível	Trilho magnético
Peso	72g
Dimensões	85 x 85 x 52mm
Garantia	1 ano
Composição	Alumínio

Conector 2D

Sobrepor

AC 83724



Compatível	Trilho magnético
Peso	70g
Dimensões	85 x 85 x 70mm
Garantia	1 ano
Composição	Alumínio

Conector 3D

Sobrepor

AC 83717





Compatível	Spot p/ MR16
Peso	14g
Dimensões	76 x 24 x 7mm
Garantia	1 ano
Composição	Ferro

Conector spot

MR16 | 2x spots

AC 80389 | Linha conecta



Conector spot

PAR30/AR111 | 2x spots

Compatível	Spot p/ PAR30/AR111
Peso	22g
Dimensões	120 x 25 x 7mm
Garantia	1 ano
Composição	Ferro

AC 80778 | Linha conecta



Compatível	Spot p/ PAR20/AR70
Peso	15g
Dimensões	82 x 22,5 x 7mm
Garantia	1 ano
Composição	Ferro

Conector spot

PAR20/AR70 | 2x spots

AC 80396 | Linha conecta



Padrão	G9
Peso	8g
Dimensões	Ø18 x 24mm
Garantia	1 ano
Composição	Níquel e Cerâmica

Soquete G9

Conteúdo: 100 unidades

AC 81546



Padrão	E27
Peso	51g
Dimensões	Ø40 x 44mm
Garantia	1 ano
Composição	Níquel e Cerâmica

Soquete E27

Conteúdo: 400 unidades

AC 81621



Padrão	GU10
Peso	14g
Dimensões	Ø28 x 16mm
Garantia	1 ano
Composição	Níquel e Cerâmica

Soquete GU10

Conteúdo: 100 unidades

AC 35918



Conversão	E27 para E40
Peso	25g
Dimensões	Ø43 x 55mm
Garantia	1 ano
Composição	Policarbonato

Soquete adaptador

E27 para E40

Conteúdo: 2 unidades

AC 34812



E27

SOQUETE

Ângulo	360°
Frequência	50/60Hz
Soquete	E27
Potência Máx.	<100W (E27)
Temporização	1h - 12h
Grau de proteção	IP20
Temp. de operação	0°C a 40°C
Peso	44g
Dimensões	Ø40 x 80mm
Garantia	1 ano
Composição	Polycarbonato

AC 36977 - Bivolt

Sensor fotocélula

Soquete E27 | Bivolt



E27

SOQUETE

Ângulo	360°
Frequência	50/60Hz
Soquete	E27
Potência Máx.	<60W (E27)
Detecção	Até 6m (<24°C)
Temporização	10seg. - 5min.
Altura de Instalação	Até 5m
Grau de proteção	IP20
Temp. de operação	0°C a 40°C
Peso	60g
Dimensões	Ø54 x 114mm
Garantia	1 ano
Composição	Polycarbonato

AC 34768 - Bivolt

Sensor de presença

Soquete E27 | Bivolt



Dimmer rotativo



Acessórios inclusos: 1 Pino rotativo branco e 1 preto

Compatibilidade	Lâmpadas dimerizáveis
Tensão	100 - 240V
Frequência	50/60Hz
Potência LED (127V)	200W
Potência LED (220V)	300W
Potência Incandescente (127V)	300W
Potência Incandescente (220V)	500W
Potência min. LED	3W
Potência min. Incandescente	15W
Índice de Proteção	IP20
Peso	32g
Dimensões	35,5 x 20,5 x 49mm
Garantia	1 ano
Composição	Polycarbonato

AC 33457 - Bivolt | Branco ou preto



Campainha Wirelles

80m | 36 toques



WIRELESS



BAIXO CONSUMO DE ENERGIA

Autonomia	2 meses
Bateria	1x pilha A23 (12V)
Alcance	Até 80m
Melodias	36 toques
Volume	4 intensidades
Grau de proteção	IP20
Peso Receptor	56g
Dimensões receptor	59 x 88mm
Peso Controle	31g
Dimensões controle	43 x 79mm
Garantia	1 ano
Composição	Polycarbonato

AC 38452 - Bivolt

Conteúdo: 1 Receptor, 1 controle e 1 pilha



Sensor de presença

Teto | embutir | Bivolt

Ângulo	360°
Frequência	50/60Hz
Potência LED (127V)	200W
Potência LED (220V)	300W
Potência Incandescente (127V)	500W
Potência Incandescente (220V)	800W
Detecção	Até 6m (<24°C)
Índice de Proteção	IP20
Peso	50g
Dimensões	Ø47 x 58mm
Nicho	Ø40mm
Garantia	1 ano
Composição	Polycarbonato

AC 36991 - Bivolt



Sensor de presença

Teto | sobepor | Bivolt

Ângulo	360°
Frequência	50/60Hz
Potência LED (127V)	200W
Potência LED (220V)	300W
Potência Incandescente (127V)	500W
Potência Incandescente (220V)	800W
Detecção	Até 8m (<24°C)
Índice de Proteção	IP20
Peso	90g
Dimensões	Ø105 x 23mm
Garantia	1 ano
Composição	Polycarbonato

AC 37004 - Bivolt



Amplificador de sinal RGB

Para fitas LED | Monovolt

12 volts

TENSÃO

Tensão de Entrada	DC 12V
Canal de Saída	4 canais
Tensão de Saída	6A/CH
Potência de Saída	12V < 72W
Grau de proteção	IP20
Peso	8g
Dimensões	42 x 13 x 3mm
Garantia	1 ano
Composição	ABS

AC 31125 - 12V



24
volts
TENSÃO

Bateria	2x pilhas AAA
Alcance	Até 15m
Tensão de Saída	DC 24V
Controle de pixels	Até 2048px
Quantidade de efeitos	28 modos
Controle em série	Até 5 fitas ou 200W
Grau de proteção	IP20
Peso	250g
Dimensões	60 x 190 x 40mm
Garantia	1 ano
Composição	Polycarbonato

Controle
Fita LED digital | Wireless

AC 84813 - 24V

Acessórios inclusos: 1 Pino rotativo branco e 1 preto



24
volts
TENSÃO

Bateria	1x pilha A27 (12V)
Alcance	Até 15m
Tensão de Saída	DC 24V
Controle de pixels	Até 2048px
Quantidade de efeitos	28 modos
Controle em série	Até 200W
Pareamento	Até 6 controles
Grau de proteção	IP20
Peso	250g
Dimensões	100 x 100 x 40mm
Garantia	1 ano
Composição	Polycarbonato

Mini Controlador
Fita LED digital

Conteúdo: 1 Controle, 1 receptor e 1 bateria

AC 83595 - 24V



Potência máx.	4000W
Luz LED	Máx. 150W
Tensão de entrada	100-240V
Tensão de saída	100-240V
Frequência	50/60Hz
Corrente elétrica	16A
Canais	1x
Grau de proteção	IP20
Peso	250g
Dimensões	41 x 41 x 20mm
Garantia	1 ano
Composição	ABS

Módulo smart
Automação | 1x canal

AC 39985 | Bivolt



Potência máx.	4000W
Luz LED	Máx. 150W
Tensão de entrada	100-240V
Tensão de saída	100-240V
Frequência	50/60Hz
Corrente elétrica	10A
Canais	2x
Grau de proteção	IP20
Peso	250g
Dimensões	47,3 x 47,3 x 20mm
Garantia	1 ano
Composição	ABS

Módulo smart
Automação | 2x canais

AC 39992 | Bivolt



12
volts
TENSÃO

Bateria	Lithium 3V
Frequência	433.92 MHz
Tensão de Entrada	DC 12V
Potência Saída	12V < 72W
Canal de Saída	3 canais
Tensão de Saída	2A/CH
Distância Máx.	20m
Peso	20g
Dimensões	51,6 x 84,6 x 7,1mm
Garantia	1 ano
Composição	Polycarbonato

Controle RGB
Infravermelho | 12V

AC 31149 - 12V

Conteúdo: 1 Controle, 1 receptor e 1 bateria



WIRELESS

12
volts
TENSÃO

24
volts
TENSÃO

Bateria	3x Pilhas AAA
Frequência	433.92 MHz
Tensão de Entrada	DC 12V/24V
Canal de Saída	3 canais
Tensão de Saída	6A/CH
Distância Máx.	20m
Peso	55g
Dimensões	57 x 102mm
Garantia	1 ano
Composição	Polycarbonato

Controle touch
RGB | Wireless | 12V/24V

Conteúdo: 1 Controle e 1 amplificador (pilhas não incluídas)

AC 31101 - 12V/24V



Google Home amazon alexa

Powered by **tuya** Intelligence Inside



DISPONÍVEL NO Google Play

Disponível na App Store



Compatível	Fitas LED 12V
Tipo de LED	3528 5050
Peso	2,8g
Dimensões	170 x 12mm
Garantia	1 ano
Composição	Polycarbonato

AC 32108 - 3528

AC 32115 - 5050

Kit de emenda

Modelos 3528 | 5050

Acessórios incluídos: 2 Conectores simples e 2 flexíveis



Bateria	3x Pilhas AAA
Frequência	433,92 MHz
Tensão de Entrada	DC 12V/24V
Canal de Saída	3 canais
Tensão de Saída	6A/CH
Alcance	8m
Velocidades	2x
Modos	4
Cores	12 + WRGB

Dados fonte	
Compatível	Fita LED RGB
Entrada	100 - 240V
Frequência	50/60Hz
Potência máxima	1500W
Peso	172g
Dimensões	128 x 63mm
Grau de proteção	IP20
Garantia	1 ano
Composição	Polycarbonato

AC 32009

Kit controle RGB

Fita LED plug and light

Conteúdo: 1 controle, 1 cabo de força e 1 agulha de conexão



Compatível	Fitas LED 2835
Potência	4,5W/m
Metragem Máx.	75m
Peso	73g
Dimensões	470 x 35 x 18mm
Garantia	1 ano
Composição	ABS

AC 80563 - Bivolt

Cabo conector

Fitas alta tensão | 2835




Compatível	Fitas LED 5050
Potência	14W/m
Metragem Máx.	75m
Peso	78g
Dimensões	485 x 35 x 18mm
Garantia	1 ano
Composição	ABS

AC 80570 - Bivolt

Cabo conector

Fitas alta tensão | 5050




Compatível	Fitas LED 12V
Tipo de LED	5050
Peso	4,5g
Dimensões	170 x 15mm
Garantia	1 ano
Composição	Polycarbonato

AC 32122

Kit de emenda RGB

Modelos 5050 RGB

Acessórios incluídos: 2 Conectores simples e 2 flexíveis



Compatível	Fitas LED Neon
Tensão	12V
Peso	30g
Dimensões	150 x 2mm
Garantia	1 ano
Composição	Polycarbonato

AC 81034

Kit de emenda

Fita LED neon 12V

Acessórios incluídos: 5 tampas conexão, 5 tampas finais e 10 braçadeiras parafusos



Compatível	Fitas LED neon
Potência	7W/m
Metragem Máx.	70m
Peso	78g
Dimensões	485 x 35 x 18mm
Garantia	1 ano
Composição	ABS

AC 82796 - Bivolt

Cabo conector

Fitas neon alta tensão



Compatível	Fitas 180 LEDs
Potência	10W/m
Metragem Máx.	50m
Peso	99g
Dimensões	510 x 35 x 18mm
Garantia	1 ano
Composição	ABS

AC 30906 - Bivolt

Cabo conector

Fitas alta tensão | 180 LEDs



12
volts

TENSÃO

Frequência	50/60Hz
Entrada	100 - 240V AC
Saída	12V DC
Corrente Elétrica	3A
Grau de Proteção	IP20
Peso	113g
Dimensões	58 x 85 x 38mm
Garantia	2 anos
Composição	Alumínio

Fonte chaveada

36W | 12V

AC 30968 - 12V



12
volts

TENSÃO

Frequência	50/60Hz
Entrada	100 - 240V AC
Saída	12V DC
Corrente Elétrica	5A
Grau de Proteção	IP20
Peso	204g
Dimensões	110 x 78 x 36mm
Garantia	2 anos
Composição	Alumínio

Fonte chaveada

60W | 12V

AC 30975 - 12V



12
volts

TENSÃO

Frequência	50/60Hz
Entrada	100 - 240V AC
Saída	12V DC
Corrente Elétrica	2A
Grau de Proteção	IP20
Peso	47g
Dimensões	192 x 18 x 18mm
Garantia	2 anos
Composição	Alumínio

Fonte slim

24W | 12V

AC 80440 - 12V



12
volts

TENSÃO

Frequência	50/60Hz
Entrada	100 - 240V AC
Saída	12V DC
Corrente Elétrica	4A
Grau de Proteção	IP20
Peso	80g
Dimensões	282 x 18 x 18mm
Garantia	2 anos
Composição	Alumínio

Fonte slim

48W | 12V

AC 80457 - 12V



12
volts

TENSÃO

Frequência	50/60Hz
Entrada	100 - 240V AC
Saída	12V DC
Corrente Elétrica	10A
Grau de Proteção	IP20
Peso	329g
Dimensões	160 x 98 x 42mm
Garantia	2 anos
Composição	Alumínio

Fonte chaveada

120W | 12V

AC 30982 - 12V



12
volts

TENSÃO

Frequência	50/60Hz
Entrada	100 - 240V AC
Saída	12V DC
Corrente Elétrica	16.67A
Grau de Proteção	IP20
Peso	579g
Dimensões	199 x 98 x 43mm
Garantia	2 anos
Composição	Alumínio

Fonte chaveada

200W | 12V

AC 30998 - 12V



12
volts

TENSÃO

Frequência	50/60Hz
Entrada	100 - 240V AC
Saída	12V DC
Corrente Elétrica	6A
Grau de Proteção	IP20
Peso	96g
Dimensões	342 x 18 x 20mm
Garantia	2 anos
Composição	Alumínio

Fonte slim

72W | 12V

AC 80464 - 12V



12
volts

TENSÃO

Frequência	50/60Hz
Entrada	100 - 240V AC
Saída	12V DC
Corrente Elétrica	12.5A
Grau de Proteção	IP20
Peso	172g
Dimensões	300 x 29 x 19.5mm
Garantia	2 anos
Composição	Alumínio

Fonte slim

150W | 12V

AC 82604 - 12V



24
volts
TENSÃO

Frequência	50/60Hz
Entrada	100 - 240V AC
Saída	24V DC
Corrente Elétrica	2.5A
Grau de Proteção	IP20
Peso	204g
Dimensões	110 x 78 x 36mm
Garantia	2 anos
Composição	Alumínio

Fonte chaveada

60W | 24V

AC 36694 - 24V



Fonte chaveada

250W | 24V

24
volts
TENSÃO

Frequência	50/60Hz
Entrada	100 - 240V AC
Saída	24V DC
Corrente Elétrica	10.4A
Grau de Proteção	IP20
Peso	460g
Dimensões	160 x 98 x 30mm
Garantia	2 anos
Composição	Alumínio

AC 32818 - 24V



24
volts
TENSÃO

Frequência	50/60Hz
Entrada	100 - 240V AC
Saída	24V DC
Corrente Elétrica	2A
Grau de Proteção	IP20
Peso	80g
Dimensões	282 x 18 x 18mm
Garantia	2 anos
Composição	Alumínio

Fonte slim

48W | 24V

AC 36687 - 24V



Fonte slim

150W | 24V

24
volts
TENSÃO

Frequência	50/60Hz
Entrada	100 - 240V AC
Saída	24V DC
Corrente Elétrica	6.25A
Grau de Proteção	IP20
Peso	172g
Dimensões	300 x 29 x 19.5mm
Garantia	2 anos
Composição	Alumínio

AC 82611 - 24V



24
volts
TENSÃO

Frequência	50/60Hz
Entrada	100 - 240V AC
Saída	24V DC
Corrente Elétrica	5A
Grau de Proteção	IP20
Peso	329g
Dimensões	160 x 98 x 42mm
Garantia	2 anos
Composição	Alumínio

Fonte chaveada

120W | 24V

AC 30784 - 24V



24
volts
TENSÃO

Frequência	50/60Hz
Entrada	100 - 240V AC
Saída	24V DC
Corrente Elétrica	3A
Grau de Proteção	IP20
Peso	96g
Dimensões	342 x 18 x 20mm
Garantia	2 anos
Composição	Alumínio

Fonte slim

72W | 24V

AC 32344 - 24V



12
volts
TENSÃO

Frequência	50/60Hz
Entrada	100 - 240V AC
Saída	12V DC
Corrente Elétrica	33.3A
Grau de Proteção	IP20
Peso	450g
Dimensões	228 x 62 x 31mm
Garantia	2 anos
Composição	Alumínio

Fonte chaveada

400W | Bivolt

AC 84035 - Bivolt



Fonte chaveada

400W | Bivolt

48
volts
TENSÃO

Frequência	50/60Hz
Entrada	100 - 240V AC
Saída	48V DC
Corrente Elétrica	8.3A
Grau de Proteção	IP20
Peso	450g
Dimensões	228 x 62 x 31mm
Garantia	2 anos
Composição	Alumínio

AC 84059 - Bivolt



24
volts
TENSÃO

Frequência	50/60Hz
Entrada	100 - 240V AC
Saída	24V DC
Corrente Elétrica	16.7A
Grau de Proteção	IP20
Peso	450g
Dimensões	228 x 62 x 31mm
Garantia	2 anos
Composição	Alumínio

Fonte chaveada

400W | Bivolt

AC 84042 - Bivolt



IP67
USO EXTERNO

12
volts
TENSÃO

Frequência	50/60Hz
Entrada	100 - 240V AC
Saída	12V DC
Corrente Elétrica	3A
Grau de Proteção	IP67
Peso	193g
Dimensões	270 x 20 x 20mm
Garantia	2 anos
Composição	Alumínio

Fonte blindada

36W | Bivolt

AC 31002 - Bivolt



IP67
USO EXTERNO

12
volts
TENSÃO

Frequência	50/60Hz
Entrada	100 - 240V AC
Saída	12V DC
Corrente Elétrica	5A
Grau de Proteção	IP67
Peso	433g
Dimensões	160 x 50 x 32mm
Garantia	2 anos
Composição	Alumínio

Fonte blindada

60W | Bivolt

AC 31019 - Bivolt



IP67
USO EXTERNO

12
volts
TENSÃO

Fonte blindada

100W | Bivolt

Frequência	50/60Hz
Entrada	100 - 240V AC
Saída	12V DC
Corrente Elétrica	8.3A
Grau de Proteção	IP67
Peso	620g
Dimensões	220 x 50 x 32mm
Garantia	2 anos
Composição	Alumínio

AC 31026 - Bivolt




Frequência	50/60Hz
Entrada	100 - 240V AC
Saída	12V DC
Corrente Elétrica	5.5A
Grau de Proteção	IP20
Peso	297g
Dimensões	180 x 60 x 30mm
Garantia	2 anos
Composição	Polycarbonato

Fonte dimerizável

80W | Bivolt

AC 35017 - Bivolt




Frequência	50/60Hz
Entrada	100 - 240V AC
Saída	24V DC
Corrente Elétrica	3.3A
Grau de Proteção	IP20
Peso	297g
Dimensões	180 x 60 x 30mm
Garantia	2 anos
Composição	Polycarbonato

Fonte dimerizável

80W | Bivolt

AC 35024 - Bivolt




Frequência	50/60Hz
Entrada	100 - 240V AC
Saída	26V - 59V
Corrente Elétrica	0.28A
Grau de Proteção	IP20
Peso	28g
Dimensões	68 x 33 x 22mm
Garantia	1 ano
Composição	Polycarbonato

Fonte p/ painel

12W | Bivolt

AC 34850 - Bivolt



Fonte p/ painel

24W | Bivolt

Frequência	50/60Hz
Entrada	100 - 240V AC
Saída	60V - 80V
Corrente Elétrica	0.28A
Grau de Proteção	IP20
Peso	31g
Dimensões	68 x 33 x 22mm
Garantia	1 ano
Composição	Polycarbonato

AC 34874 - Bivolt




Frequência	50/60Hz
Entrada	127V AC 220V AC
Saída	12V DC
Corrente Elétrica	25A
Grau de Proteção	IP20
Peso	297g
Dimensões	245 x 63 x 29mm
Garantia	2 anos
Composição	Alumínio

Fonte dimerizável

250W | monovolt

AC 81416 - 127V

AC 81423 - 220V



Frequência	50/60Hz
Entrada	127V AC 220V AC
Saída	24V DC
Corrente Elétrica	12.5A
Grau de Proteção	IP20
Peso	297g
Dimensões	245 x 63 x 29mm
Garantia	2 anos
Composição	Alumínio

Fonte dimerizável

250W | monovolt

AC 81430 - 127V

AC 81447 - 220V



Frequência	50/60Hz
Entrada	100 - 240V AC
Saída	26V - 59V
Corrente Elétrica	0.28A
Grau de Proteção	IP20
Peso	28g
Dimensões	68 x 33 x 22mm
Garantia	1 ano
Composição	Polycarbonato

Fonte p/ painel

18W | Bivolt

AC 34867 - Bivolt

Moldura Trace

1x facho



Compatível	Linha Trace
Fachos	1x
Peso	9g
Dimensões	Ø58,5 x 9mm
Garantia	1 ano
Composição	Alumínio

AC 33617

Moldura Trace


2x fachos



Compatível	Linha Trace
Fachos	2x
Peso	9g
Dimensões	Ø58,5 x 9mm
Garantia	1 ano
Composição	Alumínio

AC 33624 | Branco

AC 33532 | Preto



Moldura Trace


4x fachos

Compatível	Linha Trace
Fachos	4x
Peso	9g
Dimensões	Ø58,5 x 9mm
Garantia	1 ano
Composição	Alumínio




AC 33631 | Branco

AC 33549 | Preto



Compatível	Linha Nano
Peso	7g
Dimensões	Ø26 x 7mm
Garantia	1 ano
Composição	Alumínio

Moldura Nano



AC 33570 | Branco

AC 33662 | Inox

AC 33679 | Marrom



Compatível	Linha Mini
Peso	9g
Dimensões	Ø50 x 9mm
Garantia	1 ano
Composição	Alumínio

Moldura Mini




AC 33556 | Branco

AC 33648 | Inox

AC 33655 | Marrom






Kit perfil p/ piso
Embutir | 22mm

Compatível Perfil para piso
Dimensões Ø58,5 x 9mm
Garantia 1 ano
Composição Policarbonato

AC 39138

Conteúdo: 2 Tampas



Kit perfil p/ móvel
Sobrepor | 22mm

Compatível Perfil Móvel
Dimensões 22mm x 16 x 16mm
Garantia 1 ano
Composição Policarbonato

AC 39145 | Branco
AC 39169 | Preto

Conteúdo: 2 Tampas e 4 braçadeiras



Kit perfil Ignis
Sobrepor | 17mm

Compatível Perfil Ignis
Dimensões 14mm x 17mm
Garantia 1 ano
Composição Policarbonato

AC 39343 | Branco
AC 39374 | Preto

Conteúdo: 2 Tampas e 6 braçadeiras




Kit perfil Ignis
Embutir | 17mm

Compatível Perfil Ignis
Dimensões 25mm x 16mm
Garantia 1 ano
Composição Policarbonato

AC 39404 | Branco
AC 39435 | Preto

Conteúdo: 2 Tampas e 3 presilhas




Kit perfil Nano
Sobrepor | 8mm

Compatível Perfil nano
Dimensões 8 x 9mm
Garantia 1 ano
Composição Policarbonato

AC 39084 | Branco
AC 81706 | Preto

Conteúdo: 2 Tampas e 6 braçadeiras



Kit perfil Nano
Embutir | 8mm

Compatível Perfil nano
Dimensões 12mm x 9mm
Garantia 1 ano
Composição Policarbonato

AC 39107 | Branco
AC 81713 | Preto

Conteúdo: 2 Tampas e 6 braçadeiras




Kit perfil Ignis
Face recuada
Embutir | 17mm

Compatível Perfil Ignis
Dimensões 25mm x 16mm
Garantia 1 ano
Composição Policarbonato

AC 81515 | Branco
AC 81522 | Preto

Conteúdo: 2 Tampas e 3 presilhas




Kit perfil Double
Sobrepor | 18mm

Compatível Perfil Double
Dimensões 48mm x 18mm
Garantia 1 ano
Composição Alumínio

AC 81782 | Branco
AC 81805 | Preto

Conteúdo: 2 Tampas e 6 braçadeiras




Compatível	Perfil 35mm
Dimensões	35mm x 37mm
Garantia	1 ano
Composição	Policarbonato

Kit perfil Bolt
Sobrepor | 35mm

AC 39183 Branco
AC 39213 Preto

Conteúdo: 2 Tampas e 6 braçadeiras



Compatível	Perfil 35mm
Dimensões	50mm x 37mm
Garantia	1 ano
Composição	Policarbonato

Kit perfil Bolt
Embutir | 35mm

AC 39244 Branco
AC 39275 Preto

Conteúdo: 2 Tampas, 3 presilhas e 4 parafusos




Compatível	Perfil Ignis
Dimensões	2000mm x 17mm
Garantia	1 ano
Composição	Policarbonato

Difusor preto
Perfil Ignis

AC 80969



Compatível	Perfil Bolt
Dimensões	2000mm x 35mm
Garantia	1 ano
Composição	Policarbonato

Difusor preto
Perfil Bolt

AC 80976




Compatível	Perfil Bolt
Peso	10,5g
Dimensões	100mm x 10mm
Garantia	1 ano
Composição	Ferro

Emenda em I
Perfil Bolt | 35mm

AC 80938

Conteúdo: 2 emendas e 8 parafusos



Compatível	Perfil Bolt
Peso 2D	9,3g
Peso 3D	10,5g
Dimensões	48mm x 48mm
Garantia	1 ano
Composição	Ferro

Emenda em L
Perfil Bolt | 35mm

AC 39312

Conteúdo: 2 emendas 2D, 2 emendas 3D e 16 parafusos

COLEÇÃO 2023

CATALOGO DE PRODUTOS



Hoop

Plafon Multicor | 72W
Pg. 107

ÍNDICE

Linha Eco 08

Spots de embutir LED	10
Spots Plano de embutir	12
Spots recuado de embutir	16
Spots No Frame	22
Spots de sobrepor	24
Eco Linea/ Spots c/ canopla/ Espetos LED	25
Painéis	26
Refletores	32
Módulos AR70/AR111	34

Linha Lampe 36

Direcionais	38
Omnidirecionais	42
R7S/Tubulares	44
12V	46
G9	47
Dimerizáveis	48
Filamentos	50
Filamento Acrílico	56
Ballons	57
Filamentos Latte	58
Anti inseto	59
Colors	60
WRGB/ Smart /Luz negra	61

Linha Fitas 62

12V	66
24V	67
Fita rígida/ Fita programável/ Neon	68
Alta tensão plug and light	69

Linha Pro 70

Refletores	72
Luminárias solares	74
Luminárias de poste	75
High bays	76
Luminárias de emergência/ Painéis	77
Calhas Hermética	78
Espetos LED	79
Spots para trilho	80
Embutidos de solo	82
Balizador Trace	84
Luminárias Soul	85
Luminárias Wallwasher/ Perfis	88
Linha magnética	92

Linha Home 94

Luminárias de mesa	96
Luminárias cabeceira / Projetor Galaxy	98
Luminárias noturnas/ Filleto	99
Luminárias de espelho	100
Arandelas	101
Balizadores	106
Painéis	107
Spots	118
Luminárias Flat	119
Postes balizador	120
Linha solar Bamboo	121

Linha Design 122

Pendentes	124
Pendentes LED	130
Plafons	137
Arandelas	139
Balizadores	143
Embutidos de solo	145

Linha Acessórios 146

Trilhos eletrificados	148
Canopla eletrificada /Adaptador de trilho/Deslocador de cabo / Kit emenda Linea	152
Linha magnética	153
Conectores linha conecta	160
Soquetes	161
Sensores de presença	162
Dimmer rotativo/ Campainha Wirelles/ Amplificador de sinal	163
Controladores	164
Módulos Smart - Automação	165
Kit de emenda para fitas	166
Cabo conector para fitas	167
Fonte chaveada	168
Molduras para embutidos de solo	176
Kits para perfis	178
Difusor Preto para perfis	180
Emendas para perfis Bolt 2D e 3D	181



CATÁLOGO DE PRODUTOS
COLEÇÃO 2023



linktr.ee/opusled

www.opusled.com.br
Fone.: + 55 (11) 4329 - 6787
sac@opusled.com.br

[/OpusLed](#)

