





SKYLIGHT

ILUMINAÇÃO

CATÁLOGO DE PRODUTOS 2023





E-mail

✉ skylight@skylightiluminacao.com.br
sac@skylightiluminacao.com.br
financeiro@skylightiluminacao.com.br

Site

🌐 skylightiluminacao.com.br


Siga nossas redes sociais

📷 [skylightiluminacao](#)

Fale conosco pelo Whatsapp ou telefone

📞 (51) 99903-3880

☎ (51) 3024-4212



Fundada em 2017, a Skylight confiou na expertise de seus idealizadores para trazer para o Brasil o que há de melhor no mercado Internacional no ramo de iluminação. Sempre atenta às necessidades dos clientes bem como de seus parceiros arquitetos e “lighting designers” criou uma coleção de sucesso.

Do clássico ao contemporâneo, do vintage ao moderno, a Skylight prima por excelência na escolha de seus produtos. Qualidade, design, durabilidade e amplas opções em LED norteiam o conceito a seguir.

Neste catálogo colocamos, de forma clara e didática, informações que compõem a ficha técnica de cada produto facilitando, assim, a criação dos mais variados projetos.

Skylight Iluminação, trazendo luz à sua vida.



SKYLIGHT
ILUMINAÇÃO

NOVOS OLHARES.
NOVAS TENDÊNCIAS.
DESIGN CONTEMPORÂNEO.



CRIE.
TRANSFORME.
RECRIE. BRILHE.





Todos os detalhes agora na tela do seu computador. Os produtos da Skylight já estão disponíveis na biblioteca Warehouse 3D, onde você pode ter uma experiência dos detalhes e acabamentos da luminária ainda no seu projeto. Para visualizar, basta apontar a câmera do seu celular para o QR CODE abaixo ou acessar o site e fazer o download do arquivo SketchUp desejado.

<https://3dwarehouse.sketchup.com/by/skylight>










































































SKYLIGHT


























ILUMINAÇÃO























ÍNDICE

<p>SKY-3108PT</p>  <p>Pág. 29</p>	<p>SKY-3108DO</p>  <p>Pág. 29</p>	<p>SKY-3104</p>  <p>Pág. 30</p>	<p>SKY-3105</p>  <p>Pág. 30</p>
<p>SKY-3107Q-BRDO</p>  <p>Pág. 32</p>	<p>SKY-3107Q-PTDO</p>  <p>Pág. 32</p>	<p>SKY-3106S-BRDO</p>  <p>Pág. 33</p>	<p>SKY-3106S-PTDO</p>  <p>Pág. 33</p>
<p>SKY-3107RT-BRDO</p>  <p>Pág. 33</p>	<p>SKY-3107RT-PTDO</p>  <p>Pág. 33</p>	<p>SKY-3106L-BRDO</p>  <p>Pág. 34</p>	<p>SKY-3106L-PTDO</p>  <p>Pág. 34</p>
<p>SKY-3106M-BRDO</p>  <p>Pág. 34</p>	<p>SKY-3106M-PTDO</p>  <p>Pág. 34</p>	<p>SKY-3087AB</p>  <p>Pág. 36</p>	<p>SKY-3088AB</p>  <p>Pág. 36</p>
<p>SKY-3102</p>  <p>Pág. 37</p>	<p>SKY-3103</p>  <p>Pág. 37</p>	<p>SKY-4014AB-DO</p>  <p>Pág. 39</p>	<p>SKY-4014AB-PT</p>  <p>Pág. 39</p>





















<p>SKY-3089CL-PT</p>  <p>Pág. 40</p>	<p>SKY-3089CL-DO</p>  <p>Pág. 40</p>	<p>SKY-4021</p>  <p>Pág. 41</p>	<p>SKY-4022</p>  <p>Pág. 41</p>	<p>SKY-4017</p>  <p>Pág. 41</p>
<p>SKY-4016</p>  <p>Pág. 41</p>	<p>SKY-3019</p>  <p>Pág. 42</p>	<p>SKY-4020PT</p>  <p>Pág. 43</p>	<p>SKY-4020DO</p>  <p>Pág. 43</p>	<p>SKY-4018</p>  <p>Pág. 45</p>
<p>SKY-4019</p>  <p>Pág. 45</p>	<p>SKY-3016</p>  <p>Pág. 47</p>	<p>SKY-3016DO</p>  <p>Pág. 47</p>	<p>SKY-3016PT</p>  <p>Pág. 48</p>	<p>SKY-3017</p>  <p>Pág. 49</p>
<p>SKY-3017DO</p>  <p>Pág. 49</p>	<p>SKY-3017PT</p>  <p>Pág. 51</p>	<p>SKY-3017CR</p>  <p>Pág. 51</p>	<p>SKY-3117DO</p>  <p>Pág. 52</p>	<p>SKY-3317DO</p>  <p>Pág. 52</p>
<p>SKY-3020</p>  <p>Pág. 53</p>	<p>SKY-3020DO</p>  <p>Pág. 54</p>	<p>SKY-3020PT</p>  <p>Pág. 55</p>	<p>SKY-3008</p>  <p>Pág. 56</p>	<p>SKY-3047CR</p>  <p>Pág. 56</p>























<p>SKY-3047OV</p>  <p>Pág. 57</p>	<p>SKY-3047BZ</p>  <p>Pág. 57</p>	<p>SKY-3049PT</p>  <p>Pág. 57</p>	<p>SKY-3048PT</p>  <p>Pág. 57</p>	<p>SKY-3048DO</p>  <p>Pág. 58</p>
<p>SKY-3048RG</p>  <p>Pág. 58</p>	<p>SKY-3049DO</p>  <p>Pág. 58</p>	<p>SKY-3049RG</p>  <p>Pág. 58</p>	<p>SKY-3037DO</p>  <p>Pág. 59</p>	<p>SKY-3038DO</p>  <p>Pág. 59</p>
<p>SKY-3037PT</p>  <p>Pág. 60</p>	<p>SKY-3038PT</p>  <p>Pág. 60</p>	<p>SKY-3037BR</p>  <p>Pág. 61</p>	<p>SKY-3038BR</p>  <p>Pág. 61</p>	<p>SKY-3356</p>  <p>Pág. 63</p>
<p>SKY-3357</p>  <p>Pág. 63</p>	<p>SKY-4008PT</p>  <p>Pág. 64</p>	<p>SKY-4008DO</p>  <p>Pág. 65</p>	<p>SKY-4015</p>  <p>Pág. 65</p>	<p>SKY-4015AR</p>  <p>Pág. 65</p>
<p>SKY-3096</p>  <p>Pág. 66</p>	<p>SKY-3093</p>  <p>Pág. 67</p>	<p>SKY-3094</p>  <p>Pág. 67</p>	<p>SKY-4009PT</p>  <p>Pág. 68</p>	<p>SKY-4009DO</p>  <p>Pág. 35</p>


























<p>SKY-4010DO</p>  <p>Pág. 69</p>	<p>SKY-4010PT</p>  <p>Pág. 69</p>	<p>SKY-4011DO</p>  <p>Pág. 70</p>	<p>SKY-4011PT</p>  <p>Pág. 70</p>	<p>SKY-3000</p>  <p>Pág. 71</p>
<p>SKY-3007</p>  <p>Pág. 71</p>	<p>SKY-90/20</p>  <p>Pág. 72</p>	<p>SKY-90/30</p>  <p>Pág. 72</p>	<p>SKY-3041</p>  <p>Pág. 73</p>	<p>SKY-3042</p>  <p>Pág. 73</p>
<p>SKY-3027</p>  <p>Pág. 75</p>	<p>SKY-3027-1</p>  <p>Pág. 75</p>	<p>SKY-3027-2</p>  <p>Pág. 76</p>	<p>SKY-3027PT</p>  <p>Pág. 76</p>	<p>SKY-3044</p>  <p>Pág. 77</p>
<p>SKY-3045</p>  <p>Pág. 78</p>	<p>SKY-3046</p>  <p>Pág. 78</p>	<p>SKY-3046LT</p>  <p>Pág. 78</p>	<p>SKY-3031</p>  <p>Pág. 79</p>	<p>SKY-3031-1</p>  <p>Pág. 80</p>
<p>SKY-3031CR</p>  <p>Pág. 80</p>	<p>SKY-3074PT</p>  <p>Pág. 81</p>	<p>SKY-3075PT</p>  <p>Pág. 81</p>	<p>SKY-3076PT</p>  <p>Pág. 81</p>	<p>SKY-3013</p>  <p>Pág. 83</p>


























<p>SKY-3013CL</p>  <p>Pág. 83</p>	<p>SKY-3013PT</p>  <p>Pág. 83</p>	<p>SKY-3013-1</p>  <p>Pág. 85</p>	<p>SKY-3013-1L</p>  <p>Pág. 85</p>	<p>SKY-3013-1PT</p>  <p>Pág. 85</p>
<p>SKY-3051DO</p>  <p>Pág. 87</p>	<p>SKY-3052DO</p>  <p>Pág. 87</p>	<p>SKY-3051PT</p>  <p>Pág. 87</p>	<p>SKY-3052PT</p>  <p>Pág. 87</p>	<p>SKY-3052SN</p>  <p>Pág. 88</p>
<p>SKY-3052SN-PT</p>  <p>Pág. 88</p>	<p>SKY-3053DO</p>  <p>Pág. 88</p>	<p>SKY-3054DO</p>  <p>Pág. 90</p>	<p>SKY-4012</p>  <p>Pág. 90</p>	<p>SKY-3090PT</p>  <p>Pág. 91</p>
<p>SKY-3092PT</p>  <p>Pág. 91</p>	<p>SKY-3056</p>  <p>Pág. 92</p>	<p>SKY-3057</p>  <p>Pág. 93</p>	<p>SKY-3059</p>  <p>Pág. 95</p>	<p>SKY-3059PT</p>  <p>Pág. 95</p>
<p>SKY-3062FG</p>  <p>Pág. 95</p>	<p>SKY-3028</p>  <p>Pág. 97</p>	<p>SKY-3028-1</p>  <p>Pág. 97</p>	<p>SKY-3029</p>  <p>Pág. 98</p>	<p>SKY-3029-1</p>  <p>Pág. 98</p>

























<p>SKY-3030</p>  <p>Pág. 99</p>	<p>SKY-3030-1</p>  <p>Pág. 99</p>	<p>SKY-3095DO</p>  <p>Pág. 100</p>	<p>SKY-3095PT</p>  <p>Pág. 101</p>	<p>SKY-3098</p>  <p>Pág. 101</p>
<p>SKY-3097</p>  <p>Pág. 103</p>	<p>SKY-3039S</p>  <p>Pág. 104</p>	<p>SKY-3039TS</p>  <p>Pág. 104</p>	<p>SKY-3039FP</p>  <p>Pág. 105</p>	<p>SKY-3039FM</p>  <p>Pág. 105</p>
<p>SKY-3039FG</p>  <p>Pág. 105</p>	<p>SKY-3039P</p>  <p>Pág. 106</p>	<p>SKY-3039M</p>  <p>Pág. 106</p>	<p>SKY-3039G</p>  <p>Pág. 106</p>	<p>SKY-3039TP</p>  <p>Pág. 107</p>
<p>SKY-3039TM</p>  <p>Pág. 107</p>	<p>SKY-3039TG</p>  <p>Pág. 107</p>	<p>SKY-3032</p>  <p>Pág. 108</p>	<p>SKY-3033</p>  <p>Pág. 109</p>	<p>SKY-3034</p>  <p>Pág. 109</p>
<p>SKY-3035</p>  <p>Pág. 109</p>	<p>SKY-3036</p>  <p>Pág. 111</p>	<p>SKY-3099</p>  <p>Pág. 111</p>	<p>SKY-3101</p>  <p>Pág. 113</p>	<p>SKY-4005-1</p>  <p>Pág. 114</p>


























<p>SKY-4005</p>  <p>Pág. 114</p>	<p>SKY-4001CR</p>  <p>Pág. 115</p>	<p>SKY-4001DO</p>  <p>Pág. 115</p>	<p>SKY-3024AR</p>  <p>Pág. 117</p>	<p>SKY-3024CH</p>  <p>Pág. 117</p>
<p>SKY-3021TR</p>  <p>Pág. 118</p>	<p>SKY-3021CH</p>  <p>Pág. 118</p>	<p>SKY-3022TR</p>  <p>Pág. 119</p>	<p>SKY-3022CH</p>  <p>Pág. 119</p>	<p>SKY-3023TR</p>  <p>Pág. 120</p>
<p>SKY-3023CH</p>  <p>Pág. 120</p>	<p>SKY-3025TR</p>  <p>Pág. 121</p>	<p>SKY-3025CH</p>  <p>Pág. 121</p>	<p>SKY-3026TR</p>  <p>Pág. 122</p>	<p>SKY-3060TR</p>  <p>Pág. 122</p>
<p>SKY-3071</p>  <p>Pág. 123</p>	<p>SKY-3071PT</p>  <p>Pág. 123</p>	<p>SKY-3071DO</p>  <p>Pág. 123</p>	<p>SKY-3072</p>  <p>Pág. 124</p>	<p>SKY-3072PT</p>  <p>Pág. 124</p>
<p>SKY-3072DO</p>  <p>Pág. 125</p>	<p>SKY-3073DO</p>  <p>Pág. 125</p>	<p>SKY-3073</p>  <p>Pág. 126</p>	<p>SKY-3073CA</p>  <p>Pág. 126</p>	<p>SKY-3077PT</p>  <p>Pág. 127</p>








<p>SKY-3077</p>  <p>Pág. 128</p>	<p>SKY-3077DO</p>  <p>Pág. 128</p>	<p>SKY-3063CR</p>  <p>Pág. 129</p>	<p>SKY-3064CR</p>  <p>Pág. 129</p>	<p>SKY-3100DO</p>  <p>Pág. 130</p>
<p>SKY-4002PT</p>  <p>Pág. 130</p>	<p>SKY-4002DO</p>  <p>Pág. 131</p>	<p>SKY-4003PT</p>  <p>Pág. 131</p>	<p>SKY-4003DO</p>  <p>Pág. 132</p>	<p>SKY-4004PT</p>  <p>Pág. 133</p>
<p>SKY-4004DO</p>  <p>Pág. 133</p>	<p>SKY-4006</p>  <p>Pág. 134</p>	<p>SKY-4006Q</p>  <p>Pág. 134</p>	<p>SKY-4007</p>  <p>Pág. 135</p>	<p>SKY-4007Q</p>  <p>Pág. 135</p>
<p>SKY-3009AR</p>  <p>Pág. 137</p>	<p>SKY-3000AR</p>  <p>Pág. 137</p>	<p>SKY-3009AR-PT</p>  <p>Pág. 137</p>	<p>SKY-3009SN</p>  <p>Pág. 138</p>	<p>SKY-3009SN-PT</p>  <p>Pág. 138</p>
<p>SKY-3007AR</p>  <p>Pág. 139</p>	<p>SKY-3008AR</p>  <p>Pág. 139</p>	<p>SKY-3085AR</p>  <p>Pág. 140</p>	<p>SKY-3086AR</p>  <p>Pág. 140</p>	<p>SKY-3084AR</p>  <p>Pág. 140</p>









<p>SKY-3097AR</p>  <p>Pág. 141</p>	<p>SKY-4000AR-CR</p>  <p>Pág. 142</p>	<p>SKY-4000AR-DO</p>  <p>Pág. 142</p>	<p>SKY-3099AR</p>  <p>Pág. 143</p>	<p>SKY-3080AB</p>  <p>Pág. 145</p>
<p>SKY-3081AB</p>  <p>Pág. 145</p>	<p>SKY-3082AB</p>  <p>Pág. 145</p>	<p>SKY-4013AB-DO</p>  <p>Pág. 146</p>	<p>SKY-4013AB-PT</p>  <p>Pág. 146</p>	<p>SKY-4014CL</p>  <p>Pág. 148</p>
<p>SKY-4014CL-PT</p>  <p>Pág. 148</p>	<p>SKY-3043CL</p>  <p>Pág. 149</p>	<p>SKY-3083CL</p>  <p>Pág. 149</p>	<p>SKYREC-011BR</p>  <p>Pág. 156</p>	<p>SKYREC-011PT</p>  <p>Pág. 156</p>
<p>SKYREC-011BR/PT</p>  <p>Pág. 156</p>	<p>SKYREC-016BR</p>  <p>Pág. 156</p>	<p>SKYREC-016PT</p>  <p>Pág. 156</p>	<p>SKYREC-016BR/PT</p>  <p>Pág. 156</p>	<p>SKYREC-020BR</p>  <p>Pág. 156</p>
<p>SKYREC-020PT</p>  <p>Pág. 156</p>	<p>SKYREC-020BR/PT</p>  <p>Pág. 156</p>	<p>SKYREC-030BR</p>  <p>Pág. 157</p>	<p>SKYREC-030PT</p>  <p>Pág. 157</p>	<p>SKYREC-030BR/PT</p>  <p>Pág. 157</p>

<p>SKYREC-070BR</p>  <p>Pág. 157</p>	<p>SKYREC-070PT</p>  <p>Pág. 157</p>	<p>SKYREC-070BR/PT</p>  <p>Pág. 157</p>	<p>SKYREC-111BR</p>  <p>Pág. 157</p>	<p>SKYREC-111PT</p>  <p>Pág. 157</p>
<p>SKYREC-111BR/PT</p>  <p>Pág. 157</p>	<p>SKY-CONECT-11</p>  <p>Pág. 157</p>	<p>SKY-CONECT-16/20/70</p>  <p>Pág. 157</p>	<p>SKY-CONECT-30/11</p>  <p>Pág. 157</p>	<p>SKYFLAT-011BR</p>  <p>Pág. 158</p>
<p>SKYFLAT-016BR</p>  <p>Pág. 158</p>	<p>SKYFLAT-020BR</p>  <p>Pág. 158</p>	<p>SKYFLAT-030BR</p>  <p>Pág. 159</p>	<p>SKYFLAT-070BR</p>  <p>Pág. 159</p>	<p>SKYFLAT-111BR</p>  <p>Pág. 159</p>
<p>SKY-1600BR</p>  <p>Pág. 161</p>	<p>SKY-1600PT</p>  <p>Pág. 161</p>	<p>SKY-1700BR</p>  <p>Pág. 161</p>	<p>SKY-1700PT</p>  <p>Pág. 161</p>	<p>SKY-214PT</p>  <p>Pág. 162</p>
<p>SKY-214BR</p>  <p>Pág. 162</p>	<p>SKY-211PT</p>  <p>Pág. 162</p>	<p>SKY-211BR</p>  <p>Pág. 162</p>	<p>SKY-016PT</p>  <p>Pág. 162</p>	<p>SKY-016BR</p>  <p>Pág. 162</p>

<p>SKY-016SL</p>  <p>Pág. 162</p>	<p>SKY-012PT</p>  <p>Pág. 163</p>	<p>SKY-012BR</p>  <p>Pág. 163</p>	<p>SKY-012SL</p>  <p>Pág. 163</p>	<p>SKY-013PT</p>  <p>Pág. 163</p>
<p>SKY-013BR</p>  <p>Pág. 163</p>	<p>SKY-013SL</p>  <p>Pág. 163</p>	<p>SKY-014PT</p>  <p>Pág. 163</p>	<p>SKY-014BR</p>  <p>Pág. 163</p>	<p>SKY-014SL</p>  <p>Pág. 163</p>
<p>SKY-011SL</p>  <p>Pág. 163</p>	<p>SKY-160PT</p>  <p>Pág. 164</p>	<p>SKY-160BR</p>  <p>Pág. 164</p>	<p>SKY-120PT</p>  <p>Pág. 164</p>	<p>SKY-120BR</p>  <p>Pág. 164</p>
<p>SKY-130PT</p>  <p>Pág. 164</p>	<p>SKY-130BR</p>  <p>Pág. 164</p>	<p>SKY-140PT</p>  <p>Pág. 164</p>	<p>SKY-140BR</p>  <p>Pág. 164</p>	<p>SKY-111PT</p>  <p>Pág. 165</p>
<p>SKY-111BR</p>  <p>Pág. 165</p>	<p>SKY-1007/30PT</p>  <p>Pág. 165</p>	<p>SKY-1007/30BR</p>  <p>Pág. 165</p>	<p>SKY-1007/40PT</p>  <p>Pág. 165</p>	<p>SKY-1007/40BR</p>  <p>Pág. 165</p>

<p>SKY-1015/40PT</p>  <p>Pág. 166</p>	<p>SKY-1015/40BR</p>  <p>Pág. 166</p>	<p>SKY-10124/30BR</p>  <p>Pág. 166</p>	<p>SKY-1024/40BR</p>  <p>Pág. 166</p>	<p>SKY-310BR</p>  <p>Pág. 166</p>
<p>SKY-300BR</p>  <p>Pág. 167</p>	<p>SKY-031BR</p>  <p>Pág. 167</p>	<p>SKY-030BR</p>  <p>Pág. 167</p>	<p>SKY-010PT</p>  <p>Pág. 167</p>	<p>SKY-010BR</p>  <p>Pág. 167</p>
<p>SKY-027PT</p>  <p>Pág. 167</p>	<p>SKY-027BR</p>  <p>Pág. 167</p>	<p>SKY-9100BR</p>  <p>Pág. 168</p>	<p>SKY-9100PT</p>  <p>Pág. 168</p>	<p>SKY-9150BR</p>  <p>Pág. 168</p>
<p>SKY-9150PT</p>  <p>Pág. 168</p>	<p>SKY-9200BR</p>  <p>Pág. 168</p>	<p>SKY-9200PT</p>  <p>Pág. 168</p>	<p>SKY-1000BR</p>  <p>Pág. 168</p>	<p>SKY-1000PT</p>  <p>Pág. 168</p>
<p>SKY-1000SL</p>  <p>Pág. 168</p>	<p>SKY-1500BR</p>  <p>Pág. 168</p>	<p>SKY-1500PT</p>  <p>Pág. 168</p>	<p>SKY-1500SL</p>  <p>Pág. 168</p>	<p>SKY-2000PT</p>  <p>Pág. 168</p>

<p>SKY-2000BR</p>  <p>Pág. 168</p>	<p>SKY-2000SL</p>  <p>Pág. 168</p>	<p>SKY-001PT</p>  <p>Pág. 169</p>	<p>SKY-001BR</p>  <p>Pág. 169</p>	<p>SKY-002BR</p>  <p>Pág. 169</p>
<p>SKY-002PT</p>  <p>Pág. 169</p>	<p>SKY-002BR</p>  <p>Pág. 169</p>	<p>SKY-002SL</p>  <p>Pág. 169</p>	<p>SKY-003PT</p>  <p>Pág. 169</p>	<p>SKY-003BR</p>  <p>Pág. 169</p>
<p>SKY-003SL</p>  <p>Pág. 169</p>	<p>SKY-004PT</p>  <p>Pág. 169</p>	<p>SKY-004BR</p>  <p>Pág. 169</p>	<p>SKY-004SL</p>  <p>Pág. 169</p>	<p>SKY-005PT</p>  <p>Pág. 170</p>
<p>SKY-005BR</p>  <p>Pág. 170</p>	<p>SKY-005SL</p>  <p>Pág. 170</p>	<p>SKY-9001PT</p>  <p>Pág. 170</p>	<p>SKY-9001BR</p>  <p>Pág. 170</p>	<p>SKY-9002PT</p>  <p>Pág. 170</p>
<p>SKY-9002BR</p>  <p>Pág. 170</p>	<p>SKY-9003PT</p>  <p>Pág. 170</p>	<p>SKY-9003BR</p>  <p>Pág. 170</p>	<p>SKY-1200BR</p>  <p>Pág. 171</p>	<p>SKY-1200PT</p>  <p>Pág. 171</p>

<p>SKY-1200SL</p>  <p>Pág. 171</p>	<p>SKY-1300BR</p>  <p>Pág. 171</p>	<p>SKY-1300PT</p>  <p>Pág. 171</p>	<p>SKY-175PT</p>  <p>Pág. 171</p>	<p>SKY-175BR</p>  <p>Pág. 171</p>
<p>SKY-176PT</p>  <p>Pág. 171</p>	<p>SKY-176BR</p> <p>SEM FOTO</p> <p>Pág. 171</p>	<p>SKY-1001QPT</p>  <p>Pág. 172</p>	<p>SKY-1001QBR</p>  <p>Pág. 172</p>	<p>SKY-1001QPR</p>  <p>Pág. 172</p>
<p>SKY-1001RPT</p>  <p>Pág. 172</p>	<p>SKY-1001RBR</p>  <p>Pág. 172</p>	<p>SKY-1001RPR</p>  <p>Pág. 172</p>	<p>VID-COTTON</p>  <p>Pág. 174</p>	<p>VID-MAZE</p>  <p>Pág. 174</p>
<p>VID-GIFT</p>  <p>Pág. 174</p>	<p>VID-COTTONAB</p>  <p>Pág. 174</p>	<p>VID-MAZEAB</p>  <p>Pág. 174</p>	<p>VID-GIFT</p>  <p>Pág. 174</p>	



LANÇAMENTOS EXCLUSIVOS



Catálogo **2023**

LINHA DECORATIVA





O MODERNO
E O TRADICIONAL
AGORA JUNTOS
EM UM SÓ.



»» pendente

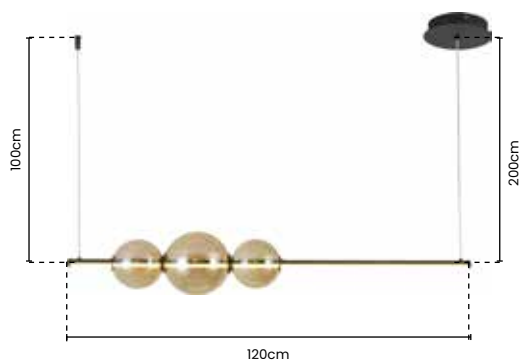
CURLY

Ref: SKY-3108PT

120cm
2 METROS DE CABO
PRETO E VIDRO ÂMBAR

Potência: 25W
Tensão: Bivolt
Temp. Cor: 3000K
Material: Alumínio e Vidro

Lançamento



»» pendente


CURLY

Ref: SKY-3108DO

120cm
2 METROS DE CABO
DOURADO E VIDRO ÂMBAR

Potência: 25W
Tensão: Bivolt
Temp. Cor: 3000K
Material: Alumínio e Vidro

Lançamento



>> pendente

KAHA

Ref: SKY-3104

Ø65cm
3 METROS DE CABO
DOURADO E ACRÍLICO TRANSPARENTE

Potência: 67W
Tensão: Bivolt
Temp. Cor: 3000K
Material: Metal, Alumínio e Acrílico

Lançamento



>> pendente

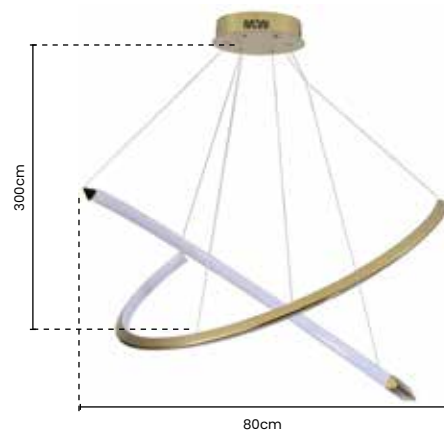
MIRA


Ref: SKY-3105

Ø80cm
3 METROS DE CABO
DOURADO

Potência: 50W
Tensão: Bivolt
Temp. Cor: 3000K
Material: Alumínio

Lançamento





EQUILIBRANDO
O CONFORTO
COM O LUXO.





TODA E QUALQUER LUZ PODE
SER PLANEJADA PARA SER
O BRILHO DA SUA CASA.




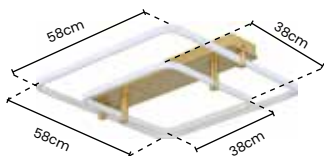
»» **plafon**
LISTO

Ref: SKY-3107Q-BRDO

58cm X 58cm
BRANCO E DOURADO

Potência: 58W
Tensão: Bivolt
Temp. Cor: 3000K
Material: Metal e Alumínio

Lançamento



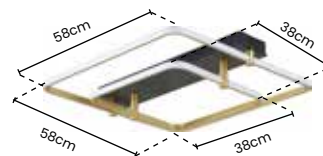
»» **plafon**
LISTO


Ref: SKY-3107Q-PTDO

58cm X 58cm
PRETO E DOURADO

Potência: 58W
Tensão: Bivolt
Temp. Cor: 3000K
Material: Metal e Alumínio

Lançamento





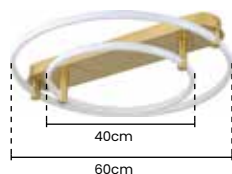
»» **plafon**
LISTO

Ref: SKY-3106S-BRDO

Ø60cm Ø40cm
BRANCO E DOURADO

Potência: 50W
Tensão: Bivolt
Temp. Cor: 3000K
Material: Metal e Alumínio

Lançamento




»» **plafon**
LISTO

Ref: SKY-3106S-PTDO

Ø60cm Ø40cm
PRETO E DOURADO

Potência: 50W
Tensão: Bivolt
Temp. Cor: 3000K
Material: Metal e Alumínio

Lançamento




»» **plafon**
LISTO

Ref: SKY-3107RT-BRDO

110cm X 70cm
BRANCO E DOURADO

Potência: 130W
Tensão: Bivolt
Temp. Cor: 3000K
Material: Metal e Alumínio

Lançamento




»» **plafon**
LISTO


Ref: SKY-3107RT-PTDO

110cm X 70cm
PRETO E DOURADO

Potência: 130W
Tensão: Bivolt
Temp. Cor: 3000K
Material: Metal e Alumínio

Lançamento





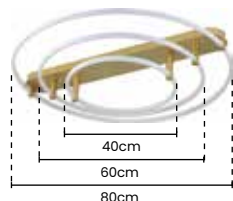
»» **plafon LISTO**

Ref: SKY-3106L-BRDO

Ø80cm Ø60cm Ø40cm
BRANCO E DOURADO

Potência: 90W
Tensão: Bivolt
Temp. Cor: 3000K
Material: Metal e Alumínio

Lançamento



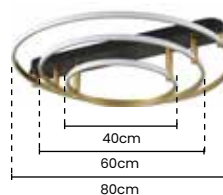
»» **plafon LISTO**

Ref: SKY-3106L-PTDO

Ø80cm Ø60cm Ø40cm
PRETO E DOURADO

Potência: 90W
Tensão: Bivolt
Temp. Cor: 3000K
Material: Metal e Alumínio

Lançamento



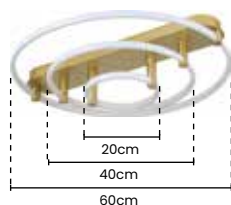
»» **plafon LISTO**

Ref: SKY-3106M-BRDO

Ø60cm Ø40cm Ø20cm
BRANCO E DOURADO

Potência: 59W
Tensão: Bivolt
Temp. Cor: 3000K
Material: Metal e Alumínio

Lançamento



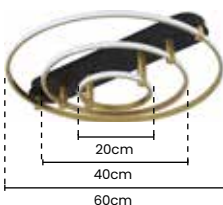
»» **plafon LISTO**

Ref: SKY-3106M-PTDO

Ø60cm Ø40cm Ø20cm
PRETO E DOURADO

Potência: 59W
Tensão: Bivolt
Temp. Cor: 3000K
Material: Metal e Alumínio

Lançamento





SIMPLES TRAÇOS PROJETAM
GRANDES SONHOS.



>> abajur
TOY

Ref: SKY-3087AB

Ø25cm X 52cm
BRANCO E DOURADO

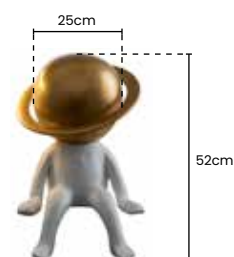
Potência: 6W
Tensão: Bivolt
Temp. Cor: 3000K
Material: Metal, Resina e Acrílico



ON



OFF



>> abajur
MARS

Ref: SKY-3088AB

25cm X 25cm X 44cm
BRANCO E DOURADO

Potência: 1XG9 (MÁX 25W)
Tensão: Bivolt
Temp. Cor: 3000K
Material: Resina e Vidro

* Lâmpada não inclusa

Lançamento



ON



OFF



»» **plafon/arandela**
TOFFEE

Ref: SKY-3102

Ø30cm
DOURADO, VIDRO TRANSPARENTE
E VIDRO ÂMBAR

Potência: 12W
Tensão: Bivolt
Temp. Cor: 3000K
Material: Metal e Vidro

Lançamento



30cm



»» **plafon/arandela**
TOFFEE

Ref: SKY-3103

Ø30cm
DOURADO E VIDRO ÂMBAR

Potência: 12W
Tensão: Bivolt
Temp. Cor: 3000K
Material: Metal e Vidro

Lançamento



30cm

LUZ É A ESSÊNCIA
MAIS LINDA QUE
HÁ NA VIDA.





» abajur
BALLERINA


Ref: SKY-4014AB-DO

ALTURA 55cm
BASE Ø20cm VIDRO Ø8cm
DOURADO, PRETO E VIDRO LEITOSO

Potência: LED 8W e 1XG9 (MÁX 25W)
Tensão LED: Bivolt
Temp. Cor LED: 3000K
Material: Metal, Alumínio, Resina e Vidro

*Lâmpada não inclusa

Lançamento



» abajur
BALLERINA

Ref: SKY-4014AB-PT

ALTURA 55cm
BASE Ø20cm VIDRO Ø8cm
PRETO E VIDRO LEITOSO

Potência: LED 8W e 1XG9 (MÁX 25W)
Tensão LED: Bivolt
Temp. Cor LED: 3000K
Material: Metal, Alumínio, Resina e Vidro

*Lâmpada não inclusa

Lançamento





»» coluna

RIPLEY

Ref: SKY-3089CL-PT

ALTURA 180cm
PRETO

Potência: 1XE27 (MÁX 25W)
Tensão LED:
Temp. Cor LED:
Material: Metal, Resina e Acrílico

*Lâmpada não inclusa

Lançamento



180cm



»» coluna

RIPLEY

Ref: SKY-3089CL-DO

ALTURA 180cm
DOURADO

Potência: 1XE27 (MÁX 25W)
Tensão LED:
Temp. Cor LED:
Material: Metal, Resina e Acrílico

*Lâmpada não inclusa

Lançamento



180cm

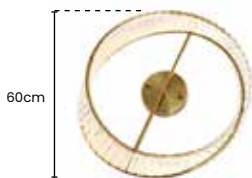
»» **plafon**
DOMINO

Ref: SKY-4021

Ø60cm
DOURADO E CRISTAL TRANSPARENTE

Potência: XXXW
Tensão: Bivolt
Temp. Cor: 3000K
Material: Metal e Cristal

Lançamento



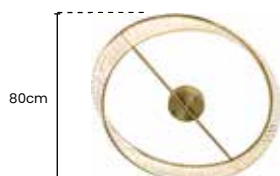
»» **plafon**
DOMINO

Ref: SKY-4022

Ø80cm
DOURADO E CRISTAL TRANSPARENTE

Potência: XXXW
Tensão: Bivolt
Temp. Cor: 3000K
Material: Metal e Cristal

Lançamento



»» **pendente**
DOMINO

Ref: SKY-4017

Ø80cm Ø60cm
3 METROS DE CABO
DOURADO E CRISTAL
TRANSPARENTE

Potência: XXXW
Tensão: Bivolt
Temp. Cor: 3000K
Material: Metal e Cristal

Lançamento



»» **pendente**
DOMINO

Ref: SKY-4016

Ø60cm
3 METROS DE CABO
DOURADO

Potência: 36W
Tensão: Bivolt
Temp. Cor: 3000K
Material: Metal e Cristal

Lançamento



**>> pendente
POP**

Ref: SKY-3109

Ø90cm X 200cm
VIDRO Ø40cm
DOURADO E VIDRO ÂMBAR

Potência: 4XE27 (MÁX 25W)

Tensão:

Temp. Cor:

Material: Metal e Vidro

*Lâmpada não inclusa

Lançamento



INOVE COM ESTILO
PERSONALIDADE
E OUSADIA.



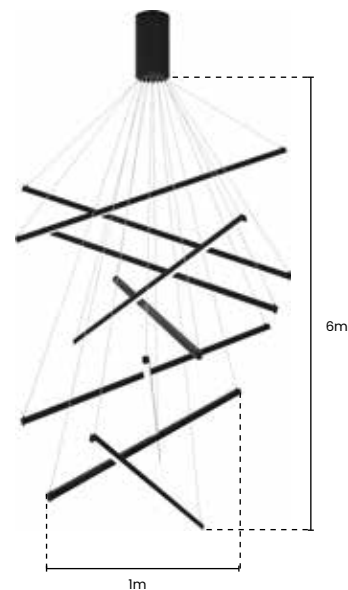
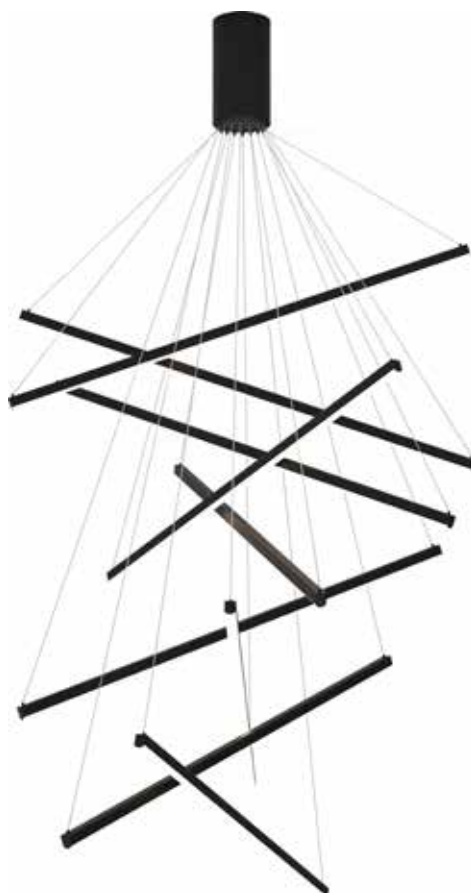
»» **pendente**
OPUS

Ref: SKY-4020PT

9XLED DE 1 M
6 METROS DE CABO
COR PRETO

Potência: 135W
Tensão: Bivolt
Temp. Cor: 3000K
Material: Alumínio e Silicone

Lançamento



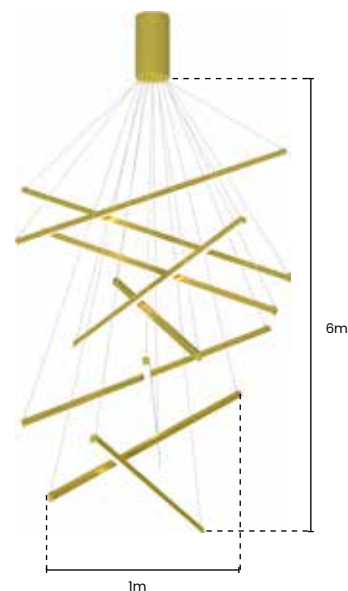
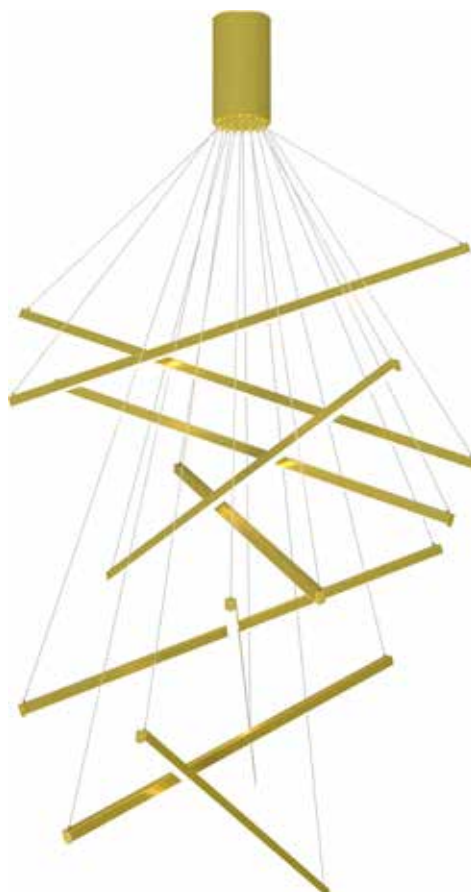
»» **pendente**
OPUS

Ref: SKY-4020DO

9XLED DE 1 M
6 METROS DE CABO
COR DOURADO

Potência: 135W
Tensão: Bivolt
Temp. Cor: 3000K
Material: Alumínio e Silicone

Lançamento





NADA SUPERA
O REQUINTE
E O BRILHO.



»» lustre
PIXIE

Ref: SKY-4018

Ø50cm X 22cm
2 METROS DE CORRENTE
COR DOURADO


Potência: 9XG9 MÁXIMO 25W

Tensão:

Temp. Cor:

Material: Metal e Cristal

Lançamento



»» lustre
PIXIE

Ref: SKY-4019

Ø60cm X 33cm
2 METROS DE CORRENTE
COR DOURADO

Potência: 21XG9 MÁXIMO 25W

Tensão:

Temp. Cor:

Material: Metal e Cristal

Lançamento



PENDENTES



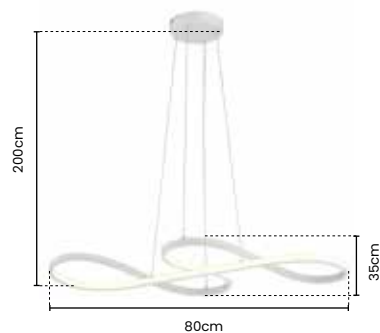


>> pendente
STRIP

Ref: SKY-3016

80cm X 35cm
COR BRANCO
2 METROS DE CABO

Potência: 36W
Tensão: Bivolt
Temp. Cor: LED 3000K
Material: Metal e Alumínio

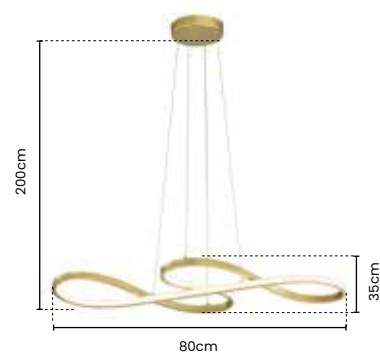


>> pendente
STRIP

Ref: SKY-3016DO

80cm X 35cm
COR DOURADO
2 METROS DE CABO

Potência: 36W
Tensão: Bivolt
Temp. Cor: LED 3000K
Material: Metal e Alumínio



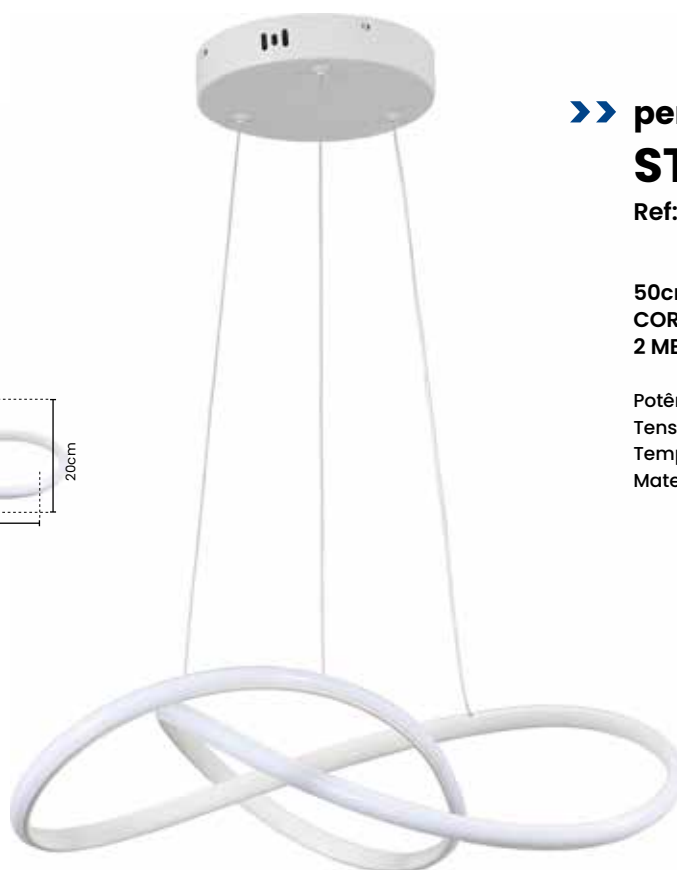
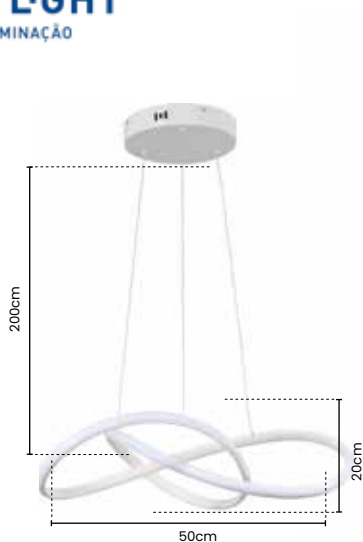
>> pendente
STRIP

Ref: SKY-3016PT

80cm X 35cm
COR PRETO
2 METROS DE CABO

Potência: 36W
Tensão: Bivolt
Temp. Cor: LED 3000K
Material: Metal e Alumínio





»» **pendente**
STRIP

Ref: SKY-3017

50cm X 20cm
COR BRANCO
2 METROS DE CABO

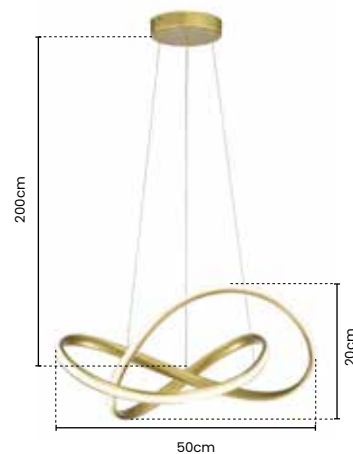

Potência: 36W
Tensão: Bivolt
Temp. Cor: LED 3000K
Material: Metal e Alumínio

»» **pendente**
STRIP

Ref: SKY-3017DO

50cm X 20cm
COR DOURADO
2 METROS DE CABO

Potência: 36W
Tensão: Bivolt
Temp. Cor: LED 3000K
Material: Metal e Alumínio





PERSONALIZE SEUS
VÁRIOS ESTILOS.

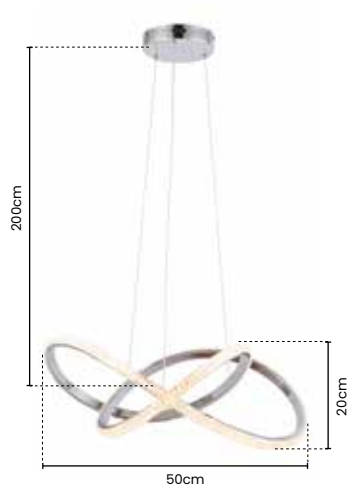


»» **pendente
STRIP**

Ref: SKY-3017CR

50cm X 20cm
COR CROMADO
2 METROS DE CABO

Potência: 36W
Tensão: Bivolt
Temp. Cor: LED 3000K
Material: Metal, Alumínio e Acrílico





»» **pendente
STRIP**

Ref: SKY-3017PT

50cm X 20cm
COR PRETO
2 METROS DE CABO

Potência: 36W
Tensão: Bivolt
Temp. Cor: LED 3000K
Material: Metal e Alumínio

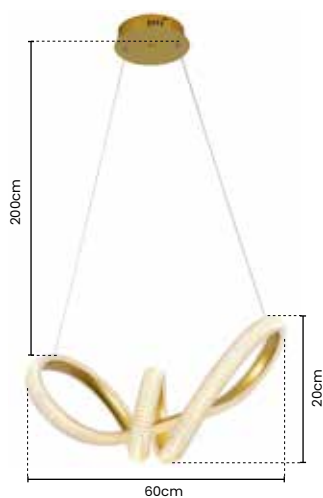
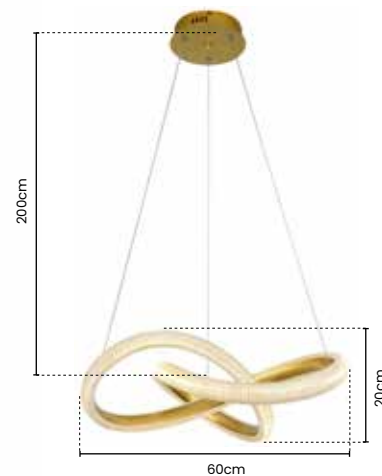


>> pendente
STRIP

Ref: SKY-3117DO

60cm X 20cm
COR DOURADO
2 METROS DE CABO

Potência: 38W
Tensão: Bivolt
Temp. Cor: LED 3000K
Material: Metal, Acrílico e Alumínio



>> pendente
STRIP

Ref: SKY-3317DO

60cm X 20cm
COR DOURADO
2 METROS DE CABO

Potência: 45W
Tensão: Bivolt
Temp. Cor: LED 3000K
Material: Metal, Acrílico e Alumínio





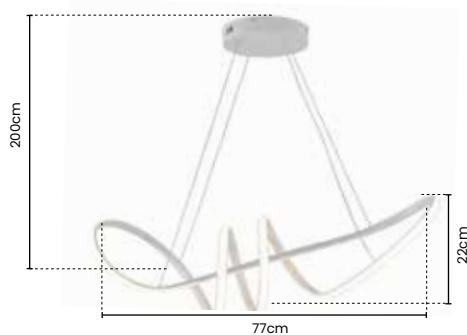
SUA CRIATIVIDADE
VAI TRANSBORDAR
NOS DETALHES.

>> pendente
STRIP

Ref: SKY-3020

77cm X 22cm
COR BRANCO
2 METROS DE CABO

Potência: 41W
Tensão: Bivolt
Temp. Cor: LED 3000K
Material: Metal e Alumínio



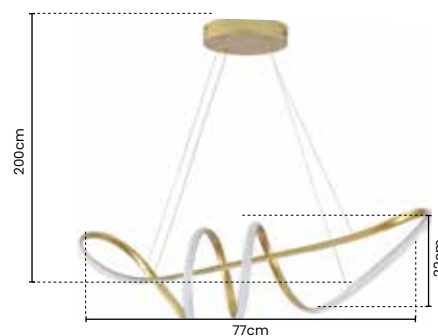


»» **pendente**
STRIP

Ref: SKY-3020DO

77cm X 22cm
COR DOURADO
2 METROS DE CABO

Potência: 41W
Tensão: Bivolt
Temp. Cor: LED 3000K
Material: Metal e Alumínio



»» **pendente**
STRIP

Ref: SKY-3020PT

77cm X 22cm
COR PRETO
2 METROS DE CABO

Potência: 41W
Tensão: Bivolt
Temp. Cor: LED 3000K
Material: Metal e Alumínio

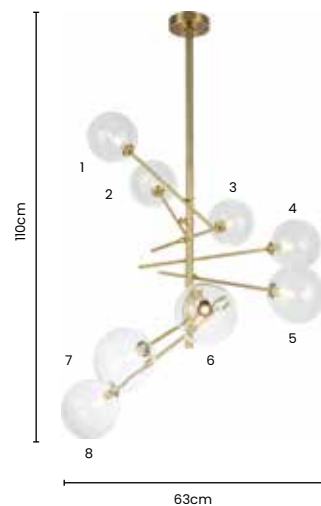


»» pendente
**LADDER HASTE
REGULÁVEL**

Ref: SKY-3008

Ø63cm X 110cm
COR DOURADO

Potência: 8 X G9 MÁX 25W
Tensão: Bivolt
Material: Metal e Vidro




»» pendente
BELL

Ref: SKY-3047CR

70cm X 150cm
VIDRO Ø25cm
COR CROMADO
METAL CROMADO E VIDRO
TRANSPARENTE

Potência: 2 X G9 MÁX 25W
Tensão: Bivolt
Material: Metal e Vidro




»» **pendente**
BELL

Ref: SKY-3047OV

70cm X 150cm
VIDRO Ø25cm
OURO VELHO
METAL OURO VELHO
E VIDRO TRANSPARENTE

Potência: 2 X G9 MÁX 25W
Tensão: Bivolt
Material: Metal e Vidro



»» **pendente**
BELL

Ref: SKY-3047BZ

70cm X 150cm
VIDRO Ø25cm
BRONZE
METAL BRONZE
E VIDRO TRANSPARENTE

Potência: 2 X G9 MÁX 25W
Tensão: Bivolt
Material: Metal e Vidro



»» **pendente**
POSH

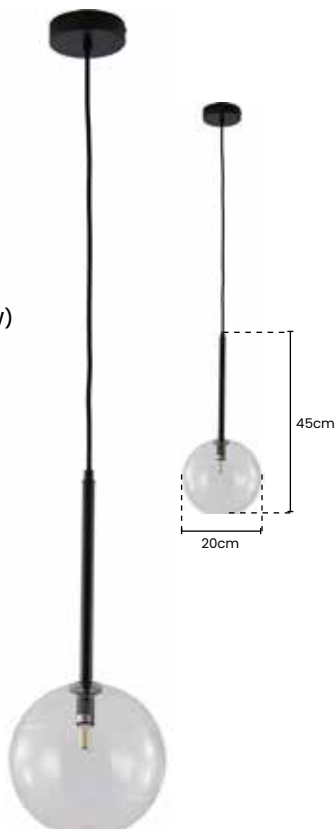
Ref: SKY-3049PT

Ø20cm X 45cm
2 METROS DE CABO
PRETO E VIDRO
TRANSPARENTE

Potência: 1 X G9 (MÁX 25W)
Tensão: Bivolt
Temp. Cor:
Material: Metal e Vidro

*Lâmpada não inclusa

Lançamento



»» **pendente**
POSH


Ref: SKY-3048PT

Ø20cm X 45cm
2 METROS DE CABO
PRETO E VIDRO
CHAMPAGNE

Potência: 1 X G9 (MÁX 25W)
Tensão: Bivolt
Temp. Cor:
Material: Metal e Vidro

*Lâmpada não inclusa

Lançamento




»» pendente
POSH

Ref: SKY-3048DO

Ø20cm X 45cm
METAL DOURADO
E VIDRO CHAMPAGNE

Potência: 1 X G9 MÁX 25W
Tensão: Bivolt
Material: Metal e Vidro



»» pendente
POSH

Ref: SKY-3048RG

Ø20cm X 45cm
ROSE GOLD
E VIDRO CHAMPAGNE

Potência: 1 X G9 MÁX 25W
Tensão: Bivolt
Material: Metal e Vidro

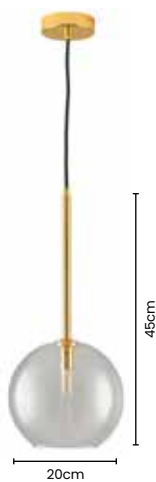


»» pendente
POSH

Ref: SKY-3049DO

Ø20cm X 45cm
METAL DOURADO
E VIDRO TRANSPARENTE

Potência: 1 X G9 MÁX 25W
Tensão: Bivolt
Material: Metal e Vidro



»» pendente
POSH

Ref: SKY-3049RG

Ø20cm X 45cm
ROSE GOLD
E VIDRO TRANSPARENTE

Potência: 1 X G9 MÁX 25W
Tensão: Bivolt
Material: Metal e Vidro



» pendente
JÚPITER

Ref: SKY-3037DO

Ø80cm Ø60cm Ø40cm
DOURADO
3 METROS DE CABO

Potência: 86W
Tensão: Bivolt
Temp. Cor: 3000K
Material: Metal e Alumínio

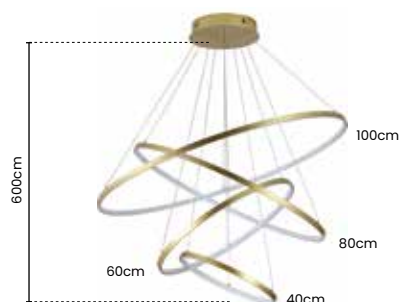


» pendente
JÚPITER

Ref: SKY-3038DO

Ø100cm Ø80cm Ø60cm Ø40cm
DOURADO
6 METROS DE CABO

Potência: 133W
Tensão: Bivolt
Temp. Cor: 3000K
Material: Metal e Alumínio



»» pendente
JÚPITER

Ref: SKY-3037PT

Ø80cm Ø60cm Ø40cm
PRETO
3 METROS DE CABO

Potência: 86W
Tensão: Bivolt
Temp. Cor: 3000K
Material: Metal e Alumínio

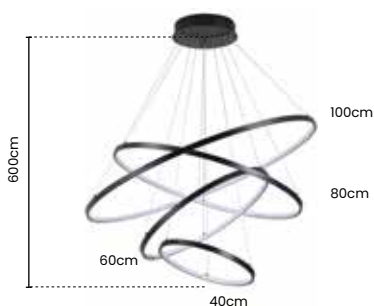


»» pendente
JÚPITER

Ref: SKY-3038PT

Ø100cm Ø80cm Ø60cm Ø40cm
PRETO
6 METROS DE CABO

Potência: 133W
Tensão: Bivolt
Temp. Cor: 3000K
Material: Metal e Alumínio



»» **pendente**
JÚPITER

Ref: SKY-3037BR

Ø80cm Ø60cm Ø40cm
BRANCO
3 METROS DE CABO

Potência: 133W
Tensão: Bivolt
Temp. Cor: 3000K
Material: Metal e Alumínio



»» **pendente**
JÚPITER

Ref: SKY-3038BR

Ø100cm Ø80cm Ø60cm Ø40cm
BRANCO
6 METROS DE CABO

Potência: 133W
Tensão: Bivolt
Temp. Cor: 3000K
Material: Metal e Alumínio



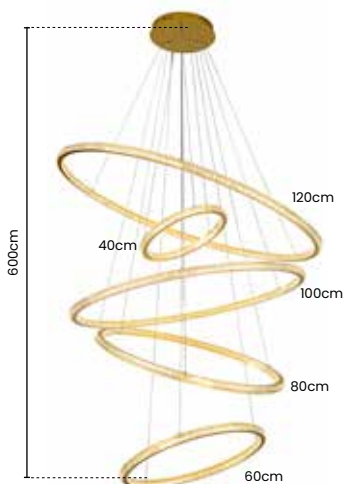
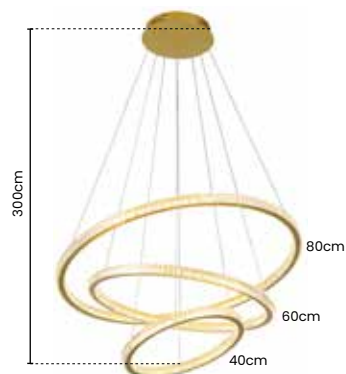
DECORE SEU AMBIENTE
COM VERSATILIDADE
E VARIEDADE.

»» pendente
SATURNO

Ref: SKY-3356

Ø80cm Ø60cm Ø40cm COR
DOURADO
3 METROS DE CABO

Potência: 120W
Tensão: Bivolt
Temp. Cor: 3000K
Material: Metal, Alumínio e Acrílico



»» pendente
SATURNO

Ref: SKY-3357

Ø120cm Ø100cm Ø80cm
Ø60cm Ø40cm
DOURADO
6 METROS DE CABO

Potência: 250W
Tensão: Bivolt
Temp. Cor: 3000K
Material: Metal, Alumínio e Acrílico



»» **pendente**
SAMMY

Ref: SKY-4008PT

Ø80cm Ø60cm Ø40cm
COR PRETO
3 METROS DE CABO

Potência: 108W
Tensão: Bivolt
Temp. Cor: 3000K
Material: Metal, Alumínio e Silicône

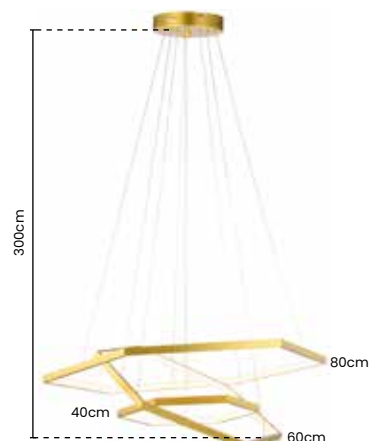
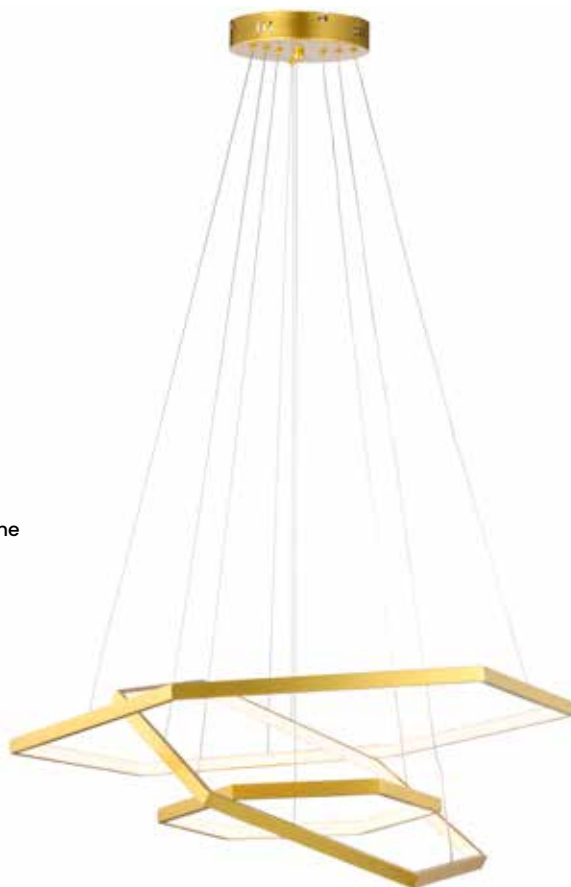


»» **pendente**
SAMMY

Ref: SKY-4008DO

Ø80cm Ø60cm Ø40cm
DOURADO
3 METROS DE CABO

Potência: 108W
Tensão: Bivolt
Temp. Cor: 3000K
Material: Metal, Alumínio e Silicone



»» **pendente**
GLOBE

Ref: SKY-4015

Ø12cm X 13cm
FRENCH GOLD
E TRANSPARENTE

Potência: 6W
Tensão: Bivolt
Lumens: 300
Temp. Cor: 3000K
Material: Metal e Acrílico



»» **arandela**
GLOBE

Ref: SKY-4015AR

18cm X 12cm X 27,5cm
FRENCH GOLD
E TRANSPARENTE

Potência: 6W
Tensão: Bivolt
Lumens: 300
Temp. Cor: 3000K
Material: Metal e Acrílico





O DESIGN CONTEMPORÂNEO.

>> pendente

EGO

Ref: SKY-3096

Ø22cm
BRONZE
HASTE 75cm

Potência:
Tensão: Bivolt
Temp. Cor:
Material: Metal e Acrílico






»» **pendente**
LETTO

Ref: SKY-3093

Ø20cm
GOLD E TRANSPARENTE
2 METROS DE CABO

Potência: 10W
Tensão: Bivolt
Temp. Cor: 3000K
Material: Metal e Acrílico



»» **pendente**
LETTO

Ref: SKY-3094

Ø26cm Ø20cm
GOLD E TRANSPARENTE
2 METROS DE CABO

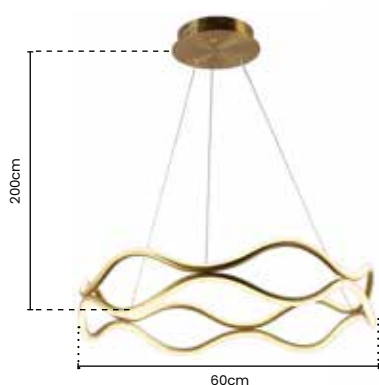
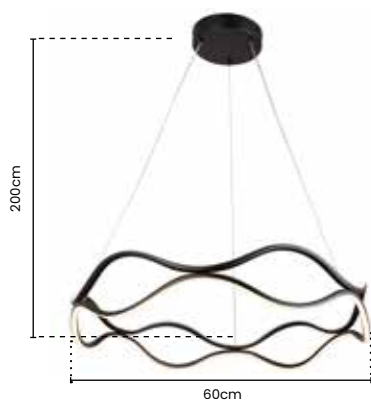
Potência: 24W
Tensão: Bivolt
Temp. Cor: 3000K
Material: Metal e Acrílico

>> pendente
MATRE

Ref: SKY-4009PT

Ø60 X 12cm
COR PRETO
2 METROS DE CABO

Potência: 36W
Tensão: Bivolt
Temp. Cor: 3000K
Material: Metal, Alumínio e Silicone



>> pendente
MATRE

Ref: SKY-4009DO

Ø60 X 12cm
DOURADO
2 METROS DE CABO

Potência: 36W
Tensão: Bivolt
Temp. Cor: 3000K
Material: Metal, Alumínio e Silicone





»» **pendente**
APOGEU

Ref: SKY-4010DO

Ø60cm Ø40cm
DOURADO
3 METROS DE CABO

Potência: 62W
Tensão: Bivolt
Temp. Cor: 3000K
Material: Alumínio e Acrílico

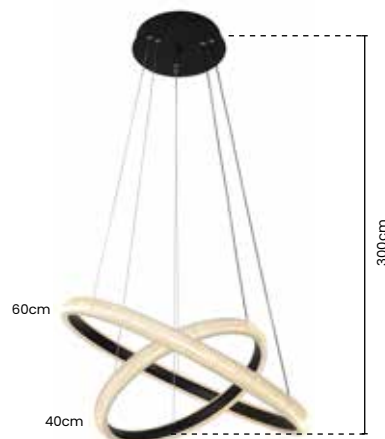


»» **pendente**
APOGEU

Ref: SKY-4010PT

Ø60cm Ø40cm
PRETO
3 METROS DE CABO

Potência: 62W
Tensão: Bivolt
Temp. Cor: 3000K
Material: Alumínio e Acrílico

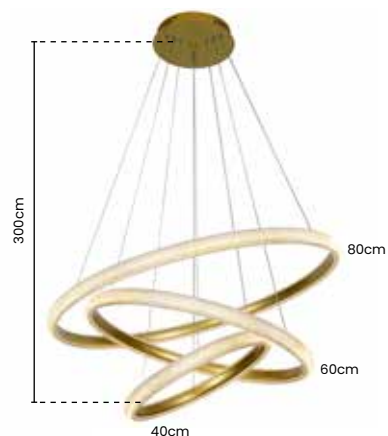


>> pendente
APOGEU

Ref: SKY-4011DO

Ø80cm Ø60cm Ø40cm
COR DOURADO
3 METROS DE CABO

Potência: 112W
Tensão: Bivolt
Temp. Cor: 3000K
Material: Alumínio e Acrílico



>> pendente
APOGEU

Ref: SKY-4011PT

Ø80cm Ø60cm Ø40cm
COR PRETO
3 METROS DE CABO

Potência: 112W
Tensão: Bivolt
Temp. Cor: 3000K
Material: Alumínio e Acrílico



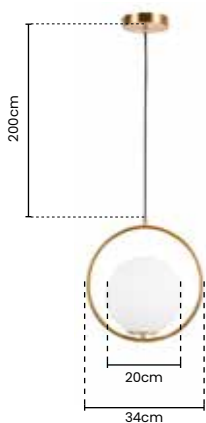


»» **pendente**
BALANCE

Ref: SKY-3000

Ø34cm VIDRO Ø20cm
METAL DOURADO E
VIDRO LEITOSO
2 METROS DE CABO

Potência: 1 X E27 MÁX 25W
Tensão: Bivolt
Material: Metal e Vidro



»» **pendente**
BALANCE

Ref: SKY-3007

Ø20cm
METAL DOURADO E
VIDRO LEITOSO
2 METROS DE CABO

Potência: 1 X E27 MÁX 25W
Tensão: Bivolt
Material: Metal e Vidro

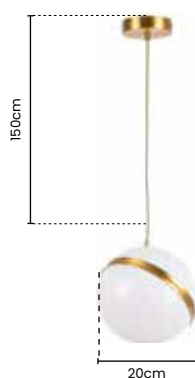


»» pendente
GLAM

Ref: SKY-90/20

Ø20cm
1,50 METROS DE CABO
METAL DOURADO
E ACRÍLICO BRANCO

Potência: 1 X E27 MÁX 25W
Tensão: Bivolt
Material: Metal e Acrílico




»» pendente
GLAM

Ref: SKY-90/30

Ø30cm
1,50 METROS DE CABO
METAL DOURADO
E ACRÍLICO BRANCO

Potência: 1 X E27 MÁX 25W
Tensão: Bivolt
Material: Metal e Acrílico




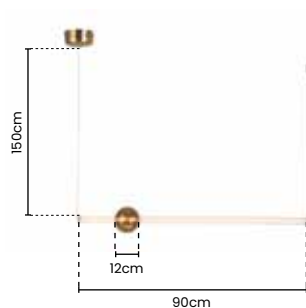
»» pendente

LINE

Ref: SKY-3041

90cm X Ø12cm
1,50 METROS DE CABO
METAL DOURADO
E ACRÍLICO BRANCO

Potência: 24W
Tensão: Bivolt
Temp. Cor: 3000K
Material: Metal e Acrílico



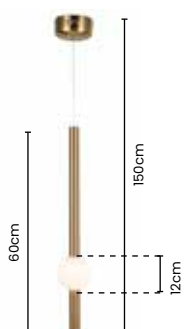
»» pendente

SINGLE

Ref: SKY-3042

Ø12cm X 60cm
COR DOURADO
E VIDRO BRANCO
1,50 METROS DE CABO

Potência: 12W
Tensão: Bivolt
Temp. Cor: 3000K
Material: Metal e Vidro





HARMONIZE SEU
AMBIENTE COM REQUINTE
E SOFISTICAÇÃO.

»» pendente
COTTON

Ref: SKY-3027

100cm X 95cm
DOURADO
E VIDRO LEITOSO

Potência: 16 X G9 MÁX 25W
Tensão: Bivolt
Material: Metal e Vidro

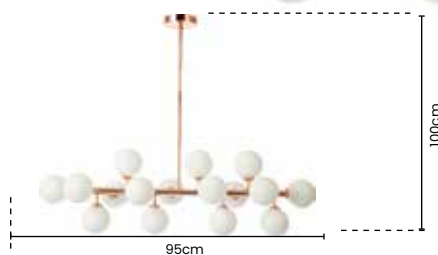


»» pendente
COTTON

Ref: SKY-3027-1

100cm X 95cm
ROSE GOLD
E VIDRO LEITOSO *

Potência: 16 X G9 MÁX 25W
Tensão: Bivolt
Material: Metal e Vidro



*Opções de vidro **ÂMBAR** (cód. AB) e **LEITOSO** (cód. LT). Indique a cor desejada utilizando o código ao final da referência do produto.

AB > âmbar



LT > leitoso



>> pendente
COTTON

Ref: SKY-3027-2

100cm X 95cm
METAL BRONZE
E VIDRO ÂMBAR *

Potência: 16 X G9 MÁX 25W
Tensão: Bivolt
Material: Metal e Vidro



>> pendente
COTTON

Ref: SKY-3027PT

100cm X 95cm
METAL PRETO
E VIDRO LEITOSO *

Potência: 16 X G9 MÁX 25W
Tensão: Bivolt
Material: Metal e Vidro



*Opções de vidro ÂMBAR (cód. AB) e LEITOSO (cód. LT). Indique a cor desejada utilizando o código ao final da referência do produto.

AB > âmbar



LT > leitoso





»» **pendente**
GIFT

Ref: SKY-3044

Ø20cm X 50cm
2 METROS DE CABO
DOURADO E VIDRO ÂMBAR

Potência: 1 X E27 MÁX 25W
Tensão: Bivolt



>> pendente
GIFT

Ref: SKY-3045

Ø20cm X 50cm
2 METROS DE CABO
DOURADO E VIDRO LEITOSO

Potência: 1 X E27 MÁX 25W
Tensão: Bivolt
Material: Metal e Vidro




>> pendente
GIFT

Ref: SKY-3046

Ø20cm X 50cm
2 METROS DE CABO
PRETO E VIDRO ÂMBAR

Potência: 1 X E27 MÁX 25W
Tensão: Bivolt
Material: Metal e Vidro




>> pendente
GIFT

Ref: SKY-3046LT

Ø20cm X 50cm
2 METROS DE CABO
PRETO E VIDRO LEITOSO

Potência: 1 X E27 MÁX 25W
Tensão: Bivolt





»» pendente

MAZE

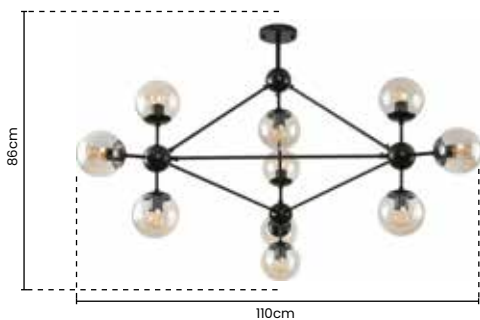
Ref: SKY-3031

Ø110cm X 86cm
COR PRETO E VIDRO CHAMPAGNE*

Potência: 10 X E27 MÁX 25W

Tensão: Bivolt

Material: Metal e Vidro



»» pendente
MAZE

Ref: SKY-3031-1

Ø110cm X 86cm
DOURADO
E VIDRO CHAMPAGNE *

Potência: 10 X E27 MÁX 25W
Tensão: Bivolt
Material: Metal e Vidro

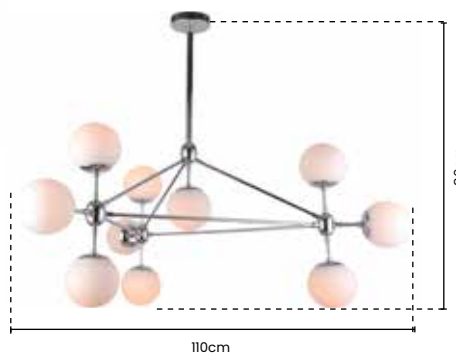


»» pendente
MAZE

Ref: SKY-3031CR

Ø110cm X 86cm
CROMADO
E VIDRO LEITOSO *

Potência: 10 X E27 MÁX 25W
Tensão: Bivolt
Material: Metal e Vidro



*Opções de vidro **ÂMBAR** (cód. AB) e **LEITOSO** (cód. LT). Indique a cor desejada utilizando o código ao final da referência do produto.

AB > âmbar



LT > leitoso

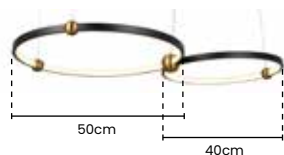


»» **pendente**
CIRCLES

Ref: SKY-3074PT

Ø50cm Ø30cm
PRETO E DOURADO
3 METROS DE CABO

Potência: 50W
Tensão: Bivolt
Temp. Cor: 3000K
Material: Metal e Alumínio



»» **pendente**
CIRCLES

Ref: SKY-3075PT

Ø50cm Ø40cm
PRETO E DOURADO
3 METROS DE CABO

Potência: 58W
Tensão: Bivolt
Temp. Cor: 3000K
Material: Metal e Alumínio

»» **pendente**
CIRCLES

Ref: SKY-3076PT

Ø50cm Ø40cm Ø30cm
PRETO E DOURADO
3 METROS DE CABO

Potência: 70W
Tensão: Bivolt
Temp. Cor: 3000K
Material: Metal e Alumínio





»» **pendente**
FANCY

Ref: SKY-3013

Ø60 X 32cm
2 METROS DE CORRENTE
DOURADO E CRISTAIS K9
TRANSPARENTES

Potência: 12 X G9 MÁX 25W
Tensão: Bivolt
Material: Metal e Cristal



»» **pendente**
FANCY

Ref: SKY-3013L

Ø80 X 35cm
2 METROS DE CORRENTE
DOURADO E CRISTAIS K9
TRANSPARENTES

Potência: 14 X G9 (MÁX 25W)
Tensão: Bivolt
Temp. Cor:
Material: Metal e Cristal

*Lâmpada não inclusa

Lançamento

»» **pendente**
FANCY

Ref: SKY-3013PT

Ø90
3 METROS DE CORRENTE
PRETO E CRISTAIS K9
TRANSPARENTES

Potência: 12 X G9 MAX 25W
Tensão: Bivolt
Material: Metal e Cristal







»» **pendente**
FANCY

Ref: SKY-3013-1

90 X 35 X 30cm
3 METROS DE CABO
COR DOURADO E CRISTAIS
K9 TRANSPARENTES

Potência: 9 X G9
Tensão: Bivolt
Material: Metal e Cristal



»» **pendente**
FANCY

Ref: SKY-3013-1L

120cm X 30cm X 35cm
3 METROS DE CABO
COR DOURADO E CRISTAIS
K9 TRANSPARENTES

Potência: 12 X G9 (MÁX 25W)
Tensão: Bivolt
Temp. Cor:
Material: Metal e Cristal

*Lâmpada não inclusa

Lançamento

»» **pendente/lustre**
FANCY

Ref: SKY-3013-1PT

90 X 35 x 30cm
3 METROS DE CORRENTE
PRETO E CRISTAIS K9
TRANSPARENTES

Potência: 12 X G9 MAX 25W
Tensão: Bivolt
Material: Metal e Cristal







»» **pendente SAND**

Ref: SKY-3051DO

Ø11cm X 15cm
2 METROS DE CABO
METAL DOURADO
E CRISTAL TRANSPARENTE

Potência: 3W
Tensão: Bivolt
Temp. Cor: 3000K
Material: Metal e Cristal



»» **pendente SAND**

Ref: SKY-3052DO

Ø13cm X 17cm
2 METROS DE CABO
METAL DOURADO
E CRISTAL TRANSPARENTE

Potência: 3W
Tensão: Bivolt
Temp. Cor: 3000K
Material: Metal e Cristal




»» **pendente SAND**

Ref: SKY-3051PT

Ø11cm X 15cm
2 METROS DE CABO
PRETO E CRISTAL TRANSPARENTE

Potência: 3W
Tensão: Bivolt
Temp. Cor: 3000K
Material: Metal e Cristal

Lançamento



»» **pendente SAND**

Ref: SKY-3052PT

Ø13cm X 15cm
2 METROS DE CABO
PRETO E CRISTAL TRANSPARENTE

Potência: 3W
Tensão: Bivolt
Temp. Cor: 3000K
Material: Metal e Cristal

Lançamento






»» pendente
SAND

Ref: SKY-3052SN

Ø13cm X 15cm
2 METROS DE CABO
DOURADO

Potência: 3W
Tensão: Bivolt
Temp. Cor: 3000K
Material: Metal e Cristal

Lançamento



*CRISTAL SNOW




»» pendente
SAND

Ref: SKY-3052SN-PT

Ø13cm X 15cm
2 METROS DE CABO
DOURADO

Potência: 3W
Tensão: Bivolt
Temp. Cor: 3000K
Material: Metal e Cristal

Lançamento



*CRISTAL SNOW

»» pendente
SAND

Ref: SKY-3053DO

120cm X 35cm
METAL DOURADO
E CRISTAL TRANSPARENTE

Potência: 12W
Tensão: Bivolt
Temp. Cor: 3000K
Material: Metal e Cristal





INOVE SEUS
ESPAÇOS COM BRILHO
E PERSONALIDADE.




»» pendente
LOFT

Ref: SKY-3054DO

76cm X 59cm
DOURADO E CRISTAL
TRANSPARENTE
1,5 METROS DE CABO

Potência: 12W
Tensão: Bivolt
Temp. Cor: 3000K
Material: Metal e Cristal




»» pendente
JOULIE

Ref: SKY-4012

Ø8cm X 13cm
DOURADO
1,5 METROS DE CABO

Potência: 3W
Temp. Cor: 3000K
Tensão: Bivolt
Material: Metal e Cristal





»» **pendente**
JOULIE

Ref: SKY-3090PT

90cm X 75cm
METAL PRETO E DOURADO
E VIDRO LEITOSO

Potência: 8 X G9 MÁX 25W
Tensão: Bivolt
Material: Metal e Vidro

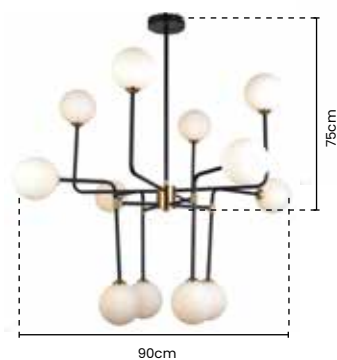


»» **pendente**
JOULIE

Ref: SKY-3092PT

90cm X 75cm
METAL PRETO E DOURADO
E VIDRO LEITOSO

Potência: 12 X G9 MÁX 25W
Tensão: Bivolt
Material: Metal e Vidro



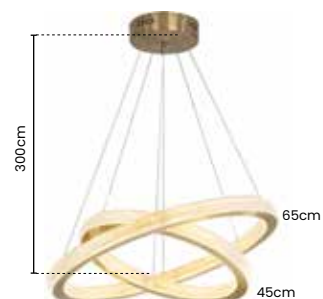


» **pendente**
SATURNO

Ref: SKY-3056

Ø65cm Ø45cm
DOURADO
3 METROS DE CABO

Potência: 69W
Tensão: Bivolt
Temp. Cor: 3000K
Material: Metal, Alumínio e Acrílico



EXPLORE AS
COMBINAÇÕES.

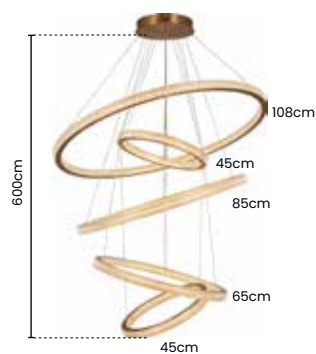


»» pendente
SATURNO

Ref: SKY-3057

Ø108cm Ø85cm Ø65cm
Ø45cm Ø45cm
DOURADO
6 METROS DE CABO

Potência: 190W
Tensão: Bivolt
Temp. Cor: 3000K
Material: Metal, Alumínio e Acrílico






»» **pendente
DROP**

Ref: SKY-3059

Ø4cm X 58cm
DOURADO
E TRANSPARENTE
2 METROS DE CABO

Potência: 7W
Lumens: 700
Temp. Cor: 3000K
Material: Metal e Cristal



»» **pendente
DROP**

Ref: SKY-3059PT

Ø4cm X 58cm
2 METROS DE CABO
PRETO E CRISTAL
TRANSPARENTE

Potência: 7W
Tensão: Bivolt
Temp. Cor: 3000K
Material: Metal e Cristal

Lançamento

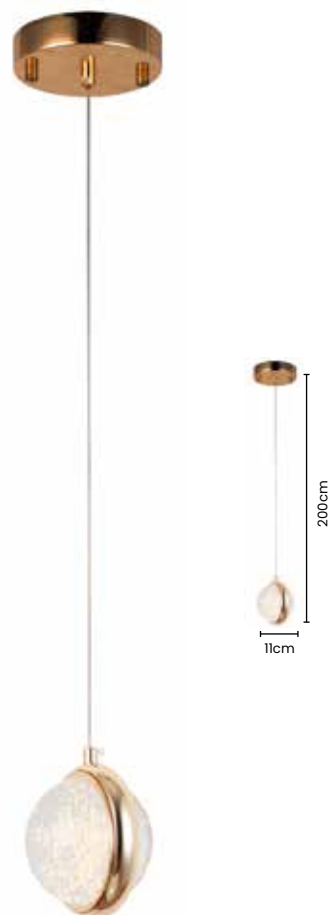


»» **pendente
BUBBLE**

Ref: SKY-3062FG

Ø11cm
DOURADO
E TRANSPARENTE
2 METROS DE CABO

Potência: 7W
Lumens: 700
Temp. Cor: 3000K
Material: Metal e Cristal





CONTEMPORÂNEO
E MODERNO EM UM
ESTILO ÚNICO.

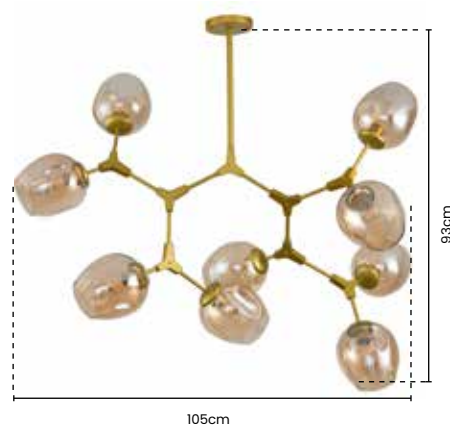
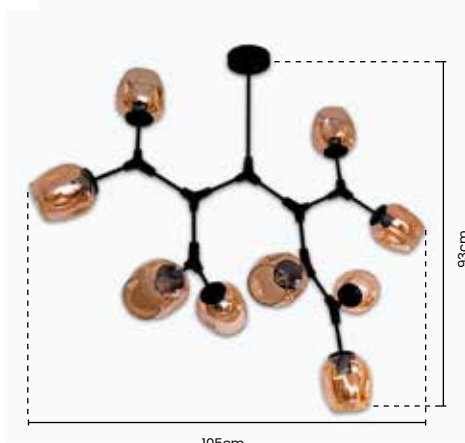


>> pendente
HIVE

Ref: SKY-3028

93cm X 105cm
PRETO E VIDRO
CHAMPAGNE

Potência: 9 X E27 MÁX 25W
Tensão: Bivolt
Material: Metal e Vidro



>> pendente
HIVE

Ref: SKY-3028-1

93cm X 105cm
DOURADO E VIDRO
CHAMPAGNE

Potência: 9 X E27 MÁX 25W
Tensão: Bivolt
Material: Metal e Vidro


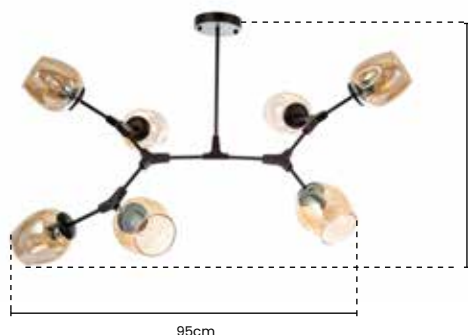


»» **pendente
HIVE**

Ref: SKY-3029

76cm X 95cm
PRETO E VIDRO
CHAMPAGNE

Potência: 7 X E27 MÁX 25W
Tensão: Bivolt
Material: Metal e Vidro

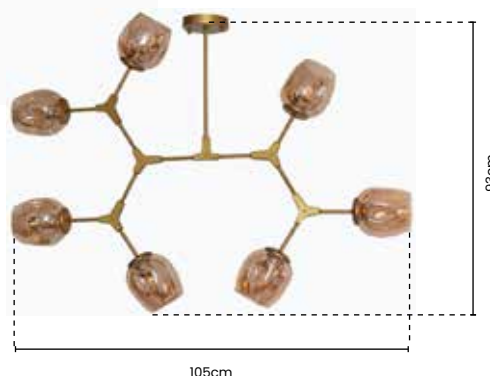


»» **pendente
HIVE**

Ref: SKY-3029-1

93cm X 105cm
DOURADO E VIDRO
CHAMPAGNE

Potência: 7 X E27 MÁX 25W
Tensão: Bivolt
Material: Metal e Vidro



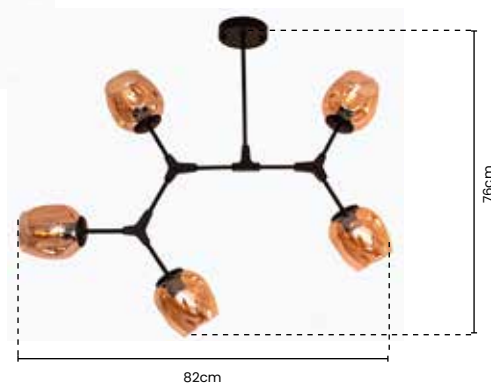


>> **pendente**
HIVE

Ref: SKY-3030

76cm X 82cm
PRETO E VIDRO
CHAMPAGNE

Potência: 5 X E27 MÁX 25W
Tensão: Bivolt
Material: Metal e Vidro




>> **pendente**
HIVE

Ref: SKY-3030-1

76cm X 82cm
DOURADO E VIDRO
CHAMPAGNE

Potência: 5 X E27 MÁX 25W
Tensão: Bivolt
Material: Metal e Vidro





»» **pendente**

CAVE

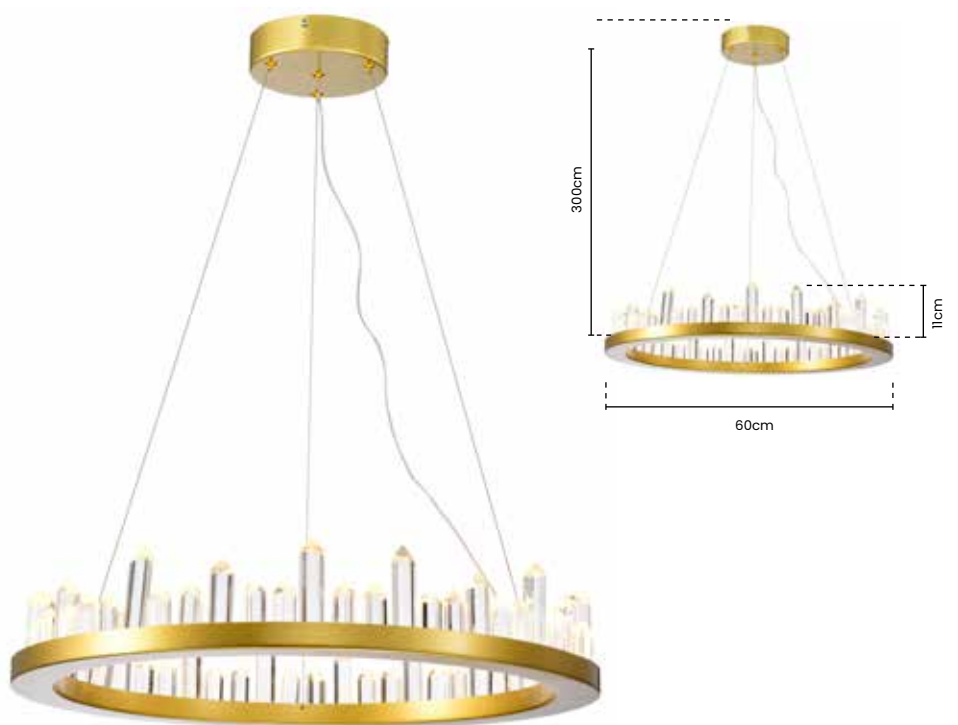
Ref: SKY-3095DO

Ø60cm X 11cm
DOURADO
3 METROS DE CABO

Potência: 36W
Tensão: Bivolt
Temp. Cor: 3000K
Material: Metal e Cristal



*Fixação Magnética



»» **pendente**
CAVE

Ref: SKY-3095PT

Ø60cm X 11cm
PRETO
3 METROS DE CABO

Potência: 36W
Tensão: Bivolt
Temp. Cor: 3000K
Material: Metal e Cristal



*Fixação Magnética

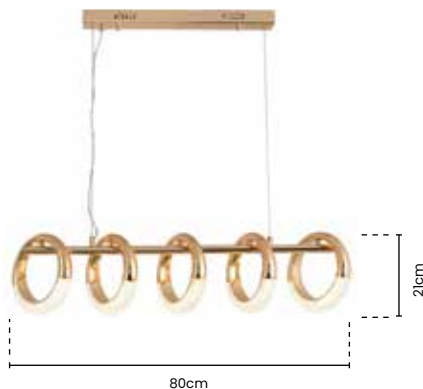


»» **pendente**
DIAMOND

Ref: SKY-3098

80cm X 21cm
ROSE GOLD

Potência: 50W
Tensão: Bivolt
Temp. Cor: 3000K
Material: Metal e Acrílico





BRILHE EM
TODOS
MOMENTOS.




»» **pendente**
DIAMOND

Ref: SKY-3097

Ø21cm
ROSE GOLD
2 METROS DE CABO

Potência: 10W
Tensão: Bivolt
Temp. Cor: 3000K
Material: Metal e Acrílico





»» pendente
TOMMY

Ref: SKY-3039S

Ø21,5cm X 29,5cm
1,5 METROS DE CABO
BRONZE E VIDRO CONHAQUE

Potência: 1XE27 (MÁX 25W)

Tensão LED:

Temp. LED:

Material: Metal e Vidro

*Lâmpada não inclusa

Lançamento



»» pendente
TOMMY

Ref: SKY-3039TS

Ø21,5cm X 29,5cm
1,5 METROS DE CABO
BRONZE E VIDRO TRANSPARENTE

Potência: 1XE27 (MÁX 25W)


Tensão LED:

Temp. LED:

Material: Metal e Vidro

*Lâmpada não inclusa

Lançamento





»» pendente
TOMMY

Ref: SKY-3039FP

Ø30cm X 40cm
FUME E CROMADO
2 METROS DE CABO

Potência: 1 X E27 MÁX 25W
Tensão: Bivolt
Material: Metal e Vidro




»» pendente
TOMMY

Ref: SKY-3039FM

Ø40cm X 52cm
FUME E CROMADO 2
METROS DE CABO

Potência: 2 X E27 MÁX 25W
Tensão: Bivolt
Material: Metal e Vidro




»» pendente
TOMMY

Ref: SKY-3039FG

48cm X 60cm
FUME E CROMADO
2 METROS DE CABO

Potência: 4 X E27 MÁX 25W
Tensão: Bivolt
Material: Metal e Vidro




»» pendente
TOMMY

Ref: SKY-3039P

Ø30cm X 40cm
BRONZE E CONHAQUE
2 METROS DE CABO

Potência: 1 X E27 MÁX 25W
Tensão: Bivolt
Material: Metal e Vidro




»» pendente
TOMMY

Ref: SKY-3039M

Ø40cm X 52cm
BRONZE E CONHAQUE
2 METROS DE CABO

Potência: 2 X E27 MÁX 25W
Tensão: Bivolt
Material: Metal e Vidro



»» pendente
TOMMY

Ref: SKY-3039G

Ø48cm X 60cm
BRONZE E CONHAQUE
2 METROS DE CABO

Potência: 4 X E27 MÁX 25W
Tensão: Bivolt
Material: Metal e Vidro



»» pendente
TOMMY

Ref: SKY-3039TP

Ø30cm X 40cm
DOURADO E VIDRO
TRANSPARENTE
2 METROS DE CABO

Potência: 1 X E27 MÁX 25W
Tensão: Bivolt
Material: Metal e Vidro



»» pendente
TOMMY

Ref: SKY-3039TM

Ø40cm X 52cm
DOURADO E VIDRO
TRANSPARENTE
2 METROS DE CABO

Potência: 2 X E27 MÁX 25W
Tensão: Bivolt
Material: Metal e Vidro



»» pendente
TOMMY

Ref: SKY-3039TG

Ø48cm X 60cm
DOURADO E VIDRO
TRANSPARENTE
2 METROS DE CABO

Potência: 4 X E27 MÁX 25W
Tensão: Bivolt
Material: Metal e Vidro



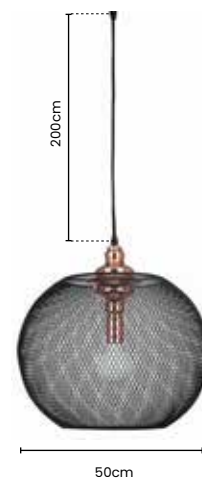


»» **pendente**
CAGE

Ref: SKY-3032

Ø50cm
PRETO E ROSE GOLD
2 METROS DE CABO

Potência: 1 X E27 MÁX 25W
Tensão: Bivolt
Material: Metal

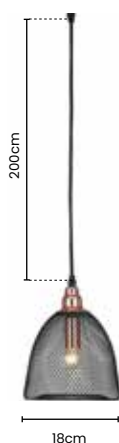
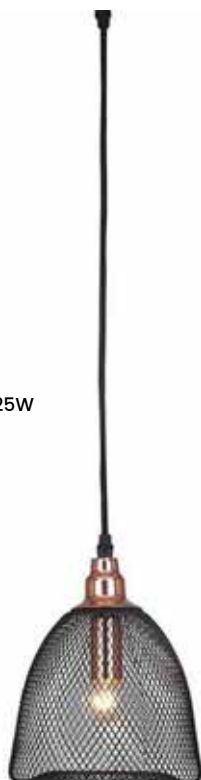


»» pendente
CAGE

Ref: SKY-3033

Ø18 X 21cm
PRETO E ROSE GOLD
2 METROS DE CABO

Potência: 1 X E27 MÁX 25W
Tensão: Bivolt
Material: Metal



»» pendente
CAGE

Ref: SKY-3034

Ø32 X 36cm
PRETO E ROSE GOLD
2 METROS DE CABO

Potência: 1 X E27 MÁX 25W
Tensão: Bivolt
Material: Metal



»» pendente
CAGE

Ref: SKY-3035

Ø12 X 31cm
COR PRETO E ROSE GOLD
2 METROS DE CABO

Potência: 1 X E27 MÁX 25W
Tensão: Bivolt
Material: Metal





CRIE.
ILUMINE.
DECORE AMBIENTES.




»» **pendente**
URCHIN

Ref: SKY-3036

Ø60cm
ROSE GOLD

Potência: 12XG9 MÁX 25W
Tensão: Bivolt
Material: Metal e Cristal



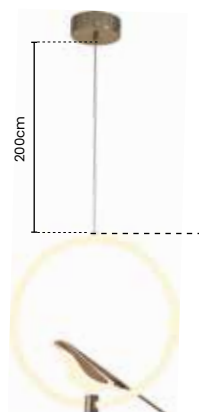
60cm

»» **pendente**
CHEST

Ref: SKY-3099

Ø40cm
FRENCH GOLD
2 METROS DE CABO

Potência: 23W
Tensão: Bivolt
Temp. Cor: 3000K
Material: Metal e Acrílico



200cm

40cm



EXPLORE AO MÁXIMO
OS ESPAÇOS.



»» pendente/lustre
NERO

Ref: SKY-3101

Ø50cm X 40cm
2 METROS DE CORRENTE
CROMADO E TRANSPARENTE

Potência: 12 X E14 LED
Tensão: Bivolt
Material: Metal e Cristal





»» lustre
LOR

Ref: SKY-4005-1

90cm X 35cm - RETANGULAR
2 METROS DE CORRENTE
COR DOURADO

Potência: 12XG9 MÁX 25W

Tensão:

Material: Metal e Cristal

*Lâmpada não inclusa.

Lançamento



»» pendente/lustre
LOR

Ref: SKY-4005

Ø60cm X 26cm
2 METROS DE CORRENTE
DOURADO

Potência: 9 X G9 MÁX 25W

Tensão: Bivolt

Material: Metal e Cristal



»» **pendente**

CANE

Ref: SKY-4001CR

Ø15cm X 15 cm
CROMADO

Potência: 10W

Tensão: Bivolt

Temp. Cor: 3000K

Material: Metal e Cristal



»» **pendente**

CANE

Ref: SKY-4001DO

Ø15cm X 15cm
DOURADO

Potência: 10W

Tensão: Bivolt

Temp. Cor: 3000K

Material: Metal e Cristal





PLAFONS





»» **plafon**
KHALEESIS

Ref: SKY-3024TR

Ø35cm X 21cm
CROMADO E CRISTAIS
TRANSPARENTES

Potência: 5 X G9 MÁX 25W
Tensão: Bivolt
Material: Metal e Cristal



»» **plafon**
KHALEESIS

Ref: SKY-3024CH

Ø35cm X 21cm
CROMADO E CRISTAIS
CHAMPAGNE

Potência: 5 X G9 MÁX 25W
Tensão: Bivolt
Material: Metal e Cristal



»» **plafon**
CERCEIS

Ref: SKY-3021TR

Ø25cm X 21,5cm
CROMADO E CRISTAIS
TRANSPARENTES

Potência: 4 X G9 MÁX 25W
Tensão: Bivolt
Material: Metal e Cristal



»» **plafon**
CERCEIS

Ref: SKY-3021CH

Ø25cm X 21,5cm
CROMADO E CRISTAIS
CHAMPAGNE

Potência: 4 X G9 MÁX 25W
Tensão: Bivolt
Material: Metal e Cristal



»» **plafon**
ARYAS

Ref: SKY-3022TR

Ø25cm X 21,5cm
CROMADO E CRISTAIS
TRANSPARENTES

Potência: 4 X G9 MÁX 25W
Tensão: Bivolt
Material: Metal e Cristal



»» **plafon**
ARYAS

Ref: SKY-3022CH

Ø25cm X 21,5cm
CROMADO E CRISTAIS
CHAMPAGNE

Potência: 4 X G9 MÁX 25W
Tensão: Bivolt
Material: Metal e Cristal





»» plafon
SANSAS

Ref: SKY-3023TR

Ø25cm X 21,5cm
CROMADO E CRISTAIS
TRANSPARENTES

Potência: 4 X G9 MÁX 25W
Tensão: Bivolt
Material: Metal e Cristal



»» plafon
SANSAS

Ref: SKY-3023CH

Ø25cm X 21,5cm
CROMADO E CRISTAIS
CHAMPAGNE

Potência: 4 X G9 MÁX 25W
Tensão: Bivolt
Material: Metal e Cristal





»» **plafon**
BRIENNE

Ref: SKY-3025TR

Ø53,5cm X 25cm
CROMADO E CRISTAIS
TRANSPARENTES

Potência: 9 X G9 MÁX 25W
Tensão: Bivolt
Material: Metal e Cristal



»» **plafon**
BRIENNE

Ref: SKY-3025CH

Ø53,5cm X 25cm
CROMADO E CRISTAIS
CHAMPAGNE

Potência: 9 X G9 MÁX 25W
Tensão: Bivolt
Material: Metal e Cristal



»» **plafon**
GRAPE


Ref: SKY-3026TR

45cm X 45cm X 20cm
CROMADO E CRISTAIS
TRANSPARENTES

Potência: 8 X G9 MÁX 25W

Tensão: Bivolt

Material: Metal e Cristal



»» **plafon**
GRAPE

Ref: SKY-3060TR

60cm X 60cm X 24cm
CROMADO E CRISTAIS
TRANSPARENTES

Potência: 12 X G9 MÁX 25W

Tensão: Bivolt

Material: Metal e Cristal


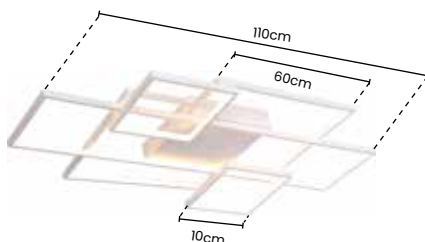



»» **plafon/arandela**
PUZZLE

Ref: SKY-3071

110cm X 60cm X 10cm
BRANCO

Potência: 140W
Tensão: Bivolt
Temp. Cor: 3000K
Material: Metal e Alumínio




»» **plafon/arandela**
PUZZLE

Ref: SKY-3071PT

110cm X 60cm X 10cm
PRETO

Potência: 140W
Tensão: Bivolt
Temp. Cor: 3000K
Material: Metal e Alumínio





»» **plafon/arandela**
PUZZLE

Ref: SKY-3071DO

110cm X 60cm X 10cm
BRANCO

Potência: 140W
Tensão: Bivolt
Temp. Cor: 3000K
Material: Metal e Alumínio

Lançamento

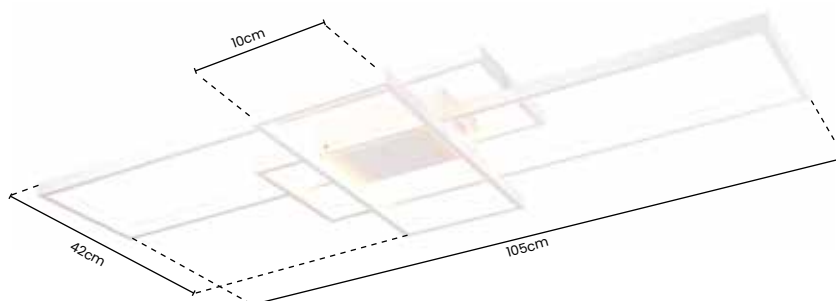



»» plafon/arandela
PUZZLE

Ref: SKY-3072

105cm X 42cm X 10cm
BRANCO

Potência: 90W
Tensão: Bivolt
Temp. Cor: 3000K
Material: Metal e Alumínio

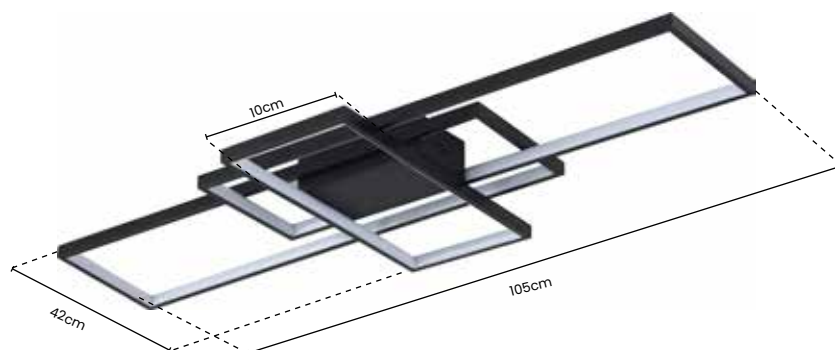



»» plafon/arandela
PUZZLE

Ref: SKY-3072PT

105cm X 42cm X 10cm
PRETO

Potência: 90W
Tensão: Bivolt
Temp. Cor: 3000K
Material: Metal e Alumínio





»» **plafon/arandela**

PUZZLE

Ref: SKY-3072DO

105cm X 42cm X 10cm
DOURADO

Potência: 90W
Tensão: Bivolt
Temp. Cor: 3000K
Material: Metal e Alumínio





»» **plafon**
WEAPON

Ref: SKY-3073DO

Ø93cm X 7cm
DOURADO

Potência: 72W
Tensão: Bivolt
Temp. Cor: 3000K
Material: Metal, Alumínio
e Acrílico





»» **plafon**
WEAPON

Ref: SKY-3073

Ø93cm X 7cm
BRANCO

Potência: 72W
Tensão: Bivolt
Temp. Cor: 3000K
Material: Metal, Alumínio
e Acrílico



93cm

»» **plafon**
WEAPON

Ref: SKY-3073CA

Ø93cm X 7cm
CAFÉ

Potência: 72W
Tensão: Bivolt
Temp. Cor: 3000K
Material: Metal, Alumínio
e Acrílico



93cm




»» **plafon**
HYPNOSIS

Ref: SKY-3077PT

Ø50 Ø30 8cm
PRETO

Potência: 50W
Tensão: Bivolt
Temp. Cor: 3000K
Material: Metal, Alumínio
e Acrílico




>> plafon
HYPNOSIS

Ref: SKY-3077

Ø50 Ø30 08cm
BRANCO

Potência: 50W
Tensão: Bivolt
Temp. Cor: 3000K
Material: Metal, Alumínio
e Acrílico





>> plafon
HYPNOSIS

Ref: SKY-3077DO

Ø50 Ø30 08cm
DOURADO

Potência: 50W
Tensão: Bivolt
Temp. Cor: 3000K
Material: Metal, Alumínio
e Acrílico





»» **plafon**
DIAMOND

Ref: SKY-3063CR

Ø42 X 8cm
CROMADO
E CRISTAL TRANSPARENTE

Potência: 24W
Tensão: Bivolt
Temp. Cor: 3000K
Material: Metal e Cristal




»» **plafon**
DIAMOND

Ref: SKY-3064CR

42 X 42 X 8cm
CROMADO E CRISTAL
TRANSPARENTE

Potência: 24W
Tensão: Bivolt
Temp. Cor: 3000K
Material: Metal e Cristal





»» **plafon**
HARMONY

Ref: SKY-3100DO

Ø45cm X 40cm
DOURADO

Potência: 9XG9 MÁX 25W

Tensão: Bivolt

Material: Metal e Cristal



»» **plafon**
HOLLY

Ref: SKY-4002PT


Ø50 Ø30cm
PRETO

Potência: 50W

Tensão: Bivolt

Temp. Cor: 3000K

Material: Metal, Alumínio e Acrílico






»» **plafon**
HOLLY

Ref: SKY-4002DO

Ø50 Ø30cm
DOURADO

Potência: 50W
Tensão: Bivolt
Temp. Cor: 3000K
Material: Metal, Alumínio e Acrílico




»» **plafon**
HOLLY

Ref: SKY-4003PT

Ø50 Ø30 Ø20cm
PRETO

Potência: 64W
Tensão: Bivolt
Temp. Cor: 3000K
Material: Metal, Alumínio e Acrílico






NADA SUPERA O DESIGN.

»» **plafon**
HOLLY

Ref: SKY-4003DO

Ø50cm Ø30cm Ø20cm
DOURADO

Potência: 64W
Tensão: Bivolt
Temp. Cor: 3000K
Material: Metal, Alumínio e Acrílico



»» plafon
HOLLY

Ref: SKY-4004PT

Ø50cm Ø30cm Ø20cm Ø20cm
PRETO

Potência: 76W

Tensão: Bivolt

Temp. Cor: 3000K

Material: Metal, Alumínio e Acrílico



»» plafon
HOLLY

Ref: SKY-4004DO


Ø50cm Ø30cm Ø20cm Ø20cm
DOURADO

Potência: 76W

Tensão: Bivolt

Temp. Cor: 3000K

Material: Metal, Alumínio e Acrílico




>> plafon
QUENSLAND

Ref: SKY-4006

Ø40cm X 6,5cm
DOURADO

Potência: 50W
Tensão: Bivolt
Temp. Cor: 3000K
Material: Metal e Acrílico



>> plafon
QUENSLAND

Ref: SKY-4006Q

40cm X 40cm X 6,5cm
DOURADO

Potência: 64W
Tensão: Bivolt
Temp. Cor: 3000K
Material: Metal e Acrílico

**>> plafon
QUENSLAND**

Ref: SKY-4007

Ø50cm X 6,5cm
DOURADO

Potência: 62W
Tensão: Bivolt
Temp. Cor: 3000K
Material: Metal e Acrílico




**>> plafon
QUENSLAND**

Ref: SKY-4007Q

50cm X 50cm X 6,5cm
DOURADO

Potência: 80W
Tensão: Bivolt
Temp. Cor: 3000K
Material: Metal e Acrílico





ARANDELAS



>> arandela

SAND

Ref: SKY-3009AR

16cm X 13cm X 8,3cm
METAL E CRISTAL

Potência: 3W
Tensão: Bivolt
Temp. Cor: 3000K
Material: Metal e Cristal




>> arandela

MYSTIC

Ref: SKY-3000AR

24cm X 20cm Ø20cm
METAL DOURADO E VIDRO
LEITOSO

Potência: 1 X E27 MÁX 25W
Tensão: Bivolt
Material: Metal e Vidro




>> pendente

SAND

Ref: SKY-3009AR-PT

BASE 10cm X 10cm
CRISTAL Ø13cm
PRETO E CRISTAL TRANSPARENTE

Potência: 3W
Tensão: Bivolt
Temp. Cor: 3000K
Material: Metal e Cristal



Lançamento


»» arandela
SAND

Ref: SKY-3009SN

Ø13cm 10cm X 10cm
DOURADO

Potência: 3W
Tensão: Bivolt
Material: Metal e Cristal
Temp. Cor: 3000K

Lançamento



*CRISTAL SNOW

»» arandela
SAND

Ref: SKY-3009SN-PT

Ø13cm 10cm X 10cm
PRETO

Potência: 3W
Tensão: Bivolt
Material: Metal e Cristal
Temp. Cor: 3000K

Lançamento



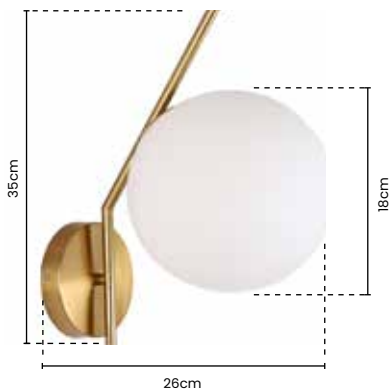
*CRISTAL SNOW

»» **arandela**
MYSTIC

Ref: SKY-3007AR

Ø18cm 26cm X 35cm
DOURADO
E VIDRO LEITOSO

Potência: 1 X E27 MÁX 25W
Tensão: Bivolt
Material: Metal e Vidro



»» **arandela**
MOON

Ref: SKY-3008AR

Ø20cm
DOURADO
E VIDRO LEITOSO

Potência: 1 X E27 MÁX 25W
Tensão: Bivolt
Material: Metal e Vidro






>> arandela
STORK

Ref: SKY-3085AR

13cm X 31cm X 14,5cm
DOURADO
E VIDRO LEITOSO

Potência: 1 X G9 MÁX 25W
Tensão: Bivolt
Material: Metal e Vidro




>> arandela
DROP

Ref: SKY-3086AR

Ø4cm X 58cm
DOURADO E CRISTAL
TRANSPARENTE

Potência: 7W
Tensão: Bivolt
Lumens: 700
Temp. Cor: 3000K
Material: Metal e Cristal




>> arandela
TORCH

Ref: SKY-3084AR

13cm X 3,4cm
DOURADO
E VIDRO LEITOSO

Potência: 1 X G9 MÁX 25W
Tensão: Bivolt
Material: Metal e Vidro





»» **arandela**
DIAMOND

Ref: SKY-3097AR

Ø21cm
COR ROSE GOLD

Potência: 10W
Tensão: Bivolt
Temp. Cor: 3000K
Material: Metal e Acrílico




»» arandela

CANE

Ref: SKY-4000AR-CR

Ø15cm X 24cm
CROMADO E CRISTAL
TRANSPARENTE

Potência: 10W
Tensão: Bivolt
Temp. Cor: 3000K
Material: Metal e Cristal




»» arandela


CANE

Ref: SKY-4000AR-DO

Ø15cm X 24cm
DOURADO E CRISTAL
TRANSPARENTE

Potência: 10W
Tensão: Bivolt
Temp. Cor: 3000K
Material: Metal e Cristal





» **arandela**
CHEST

Ref: SKY-3099AR

Ø22cm X 30cm X 20cm
COR FRENCH GOLD

Potência: 10W
Tensão: Bivolt
Temp. Cor: 3000K
Material: Metal e Acrílico

ABAJURES






»» abajur
MYSTIC

Ref: SKY-3080AB

30cm X 52,5cm
VIDRO Ø20CM
DOURADO E VIDRO LEITOSO

Potência: 1 X E27 MÁX 25W
Tensão: Bivolt
Material: Metal e Vidro





»» abajur
MYSTIC

Ref: SKY-3081AB

21,2cm X 39cm
VIDRO Ø20cm
DOURADO E VIDRO LEITOSO

Potência: 1 X E27 MÁX 25W
Tensão: Bivolt
Material: Metal e Vidro



»» abajur
MYSTIC

Ref: SKY-3082AB

21,4cm X 25cm
VIDRO Ø20cm
DOURADO E VIDRO LEITOSO

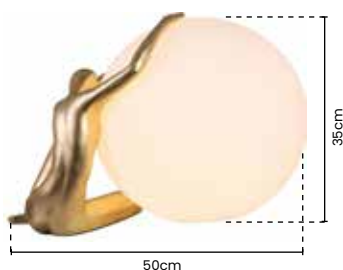
Potência: 1 X E27 MÁX 25W
Tensão: Bivolt
Material: Metal e Vidro

>> abajur
HUG

Ref: SKY-4013AB-DO

Ø35cm X 50cm
DOURADO

Potência: 1 X E27 MÁX 25W
Tensão: Bivolt
Material: Resina e Acrílico

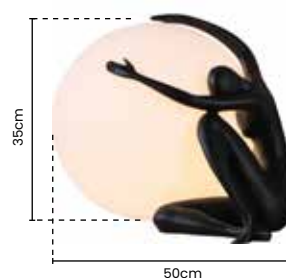


>> abajur
HUG

Ref: SKY-4013AB-PT

Ø35cm X 50cm
PRETO

Potência: 1 X E27 MÁX 25W
Tensão: Bivolt
Material: Resina e Acrílico





COLUNAS

>> coluna
BALLERINA

Ref: SKY-4014CL

Ø80cm X 210cm
BRANCO, DOURADO E PRETO

Potência: LED 60W 2 X E27 MÁX 25W
Tensão: Bivolt
Temp. Cor: 3000K
Material: Metal, Alumínio, Resina e Vidro



>> coluna
BALLERINA

Ref: SKY-4014CL-PT

Ø80cm X 210cm
PRETO E DOURADO

Potência: LED 60W 2 X E27 MÁX 25W
Tensão: Bivolt
Temp. Cor: 3000K
Material: Metal, Alumínio, Resina e Vidro



»» **coluna**
HEROS

Ref: SKY-3043CL

160cm
DOURADO, PRETO
E VIDRO LEITOSO

Potência: 6 X G9 MÁX 25W
Tensão: Bivolt
Material: Metal e Vidro




»» **coluna**
MYSTIC

Ref: SKY-3083CL

40cm X 162cm
VIDRO Ø30cm
DOURADO E VIDRO LEITOSO

Potência: 1 X E27 MÁX 25W
Tensão: Bivolt
Material: Metal e Vidro






LINHA BLACK

Personalize seu produto com a Linha Black Skylight. Qualquer item da linha decorativa em estoque pode ser pintado na cor preta.



INOVAÇÃO, TECNOLOGIA, LANÇAMENTOS 2023





Catálogo **2023**

LINHA TÉCNICA






Todos os detalhes agora na tela do seu computador. Os produtos da Skylight já estão disponíveis na biblioteca Warehouse 3D, onde você pode ter uma experiência dos detalhes e acabamentos da luminária ainda no seu projeto. Para visualizar, basta apontar a câmera do seu celular para o QR CODE abaixo ou acessar o site e fazer o download do arquivo SketchUp desejado.

<https://3dwarehouse.sketchup.com/by/skylight>



EMBUTIDOS DE TETO



LINHA TOGETHER

- * EMBUTIDOS CONECTÁVEIS
- * SISTEMA CLICK



LINHA FLAT

- * SISTEMA CLICK



EMBUTIDO DE TETO - Linha Together



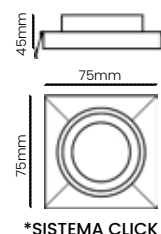
>> EMBUTIDO TOGETHER RECUADO - MR11

Ref: SKYREC-011BR Branco
 SKYREC-011PT Preto
 SKYREC-011BR/PT Branco/
 Preto

INFORMAÇÕES TÉCNICAS:

Lâmpada: 1 X MR11 (não inclusa)
 Material: ABS
 Ângulo: 360°
 Nicho: 68X68x70mm
 *Pode ocorrer variação na profundidade do nicho de acordo com o modelo da lâmpada LED utilizada.

*Soquete GU10 incluso
 *Chapa de Conexão não inclusa



*SISTEMA CLICK



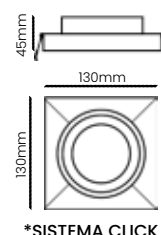
>> EMBUTIDO TOGETHER RECUADO - MR16

Ref: SKYREC-016BR Branco
 SKYREC-016PT Preto
 SKYREC-016BR/PT Branco/
 Preto

INFORMAÇÕES TÉCNICAS:

Lâmpada: 1 X MR16 (não inclusa)
 Material: ABS
 Ângulo: 360°
 Nicho: 95X95x80mm
 *Pode ocorrer variação na profundidade do nicho de acordo com o modelo da lâmpada LED utilizada.

*Soquete GU10 incluso
 *Chapa de Conexão não inclusa



*SISTEMA CLICK



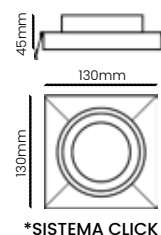
>> EMBUTIDO TOGETHER RECUADO - PAR 20

Ref: SKYREC-020BR Branco
 SKYREC-020PT Preto
 SKYREC-020BR/PT Branco/
 Preto

INFORMAÇÕES TÉCNICAS:

Lâmpada: 1 X PAR20 (não inclusa)
 Material: ABS
 Ângulo: 360°
 Nicho: 120X120x90mm
 *Pode ocorrer variação na profundidade do nicho de acordo com o modelo da lâmpada LED utilizada.

*Soquete E27 incluso
 *Chapa de Conexão não inclusa



*SISTEMA CLICK



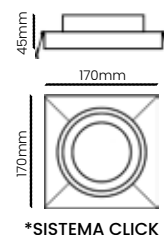
»» EMBUTIDO TOGETHER RECUADO – PAR30

Ref: **SKYREC-030BR** Branco
SKYREC-030PT Preto
SKYREC-030BR/PT Branco/
 Preto

INFORMAÇÕES TÉCNICAS:
 Lâmpada: 1 X PAR30 (não inclusa)
 Material: ABS
 Ângulo: 360°
 Nicho: 155X155x90mm

*Pode ocorrer variação na profundidade do nicho de acordo com o modelo da lâmpada LED utilizada.

*Soquete E27 incluso
 *Chapa de Conexão não inclusa



*SISTEMA CLICK



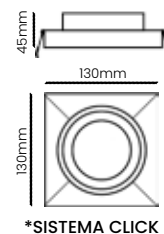
»» EMBUTIDO TOGETHER RECUADO – AR70

Ref: **SKYREC-070BR** Branco
SKYREC-070PT Preto
SKYREC-070BR/PT Branco/
 Preto

INFORMAÇÕES TÉCNICAS:
 Lâmpada: 1 X AR70 (não inclusa)
 Material: ABS
 Ângulo: 360°
 Nicho: 120X120x90mm

*Pode ocorrer variação na profundidade do nicho de acordo com o modelo da lâmpada LED utilizada.

*Soquete GU10 incluso
 *Chapa de Conexão não inclusa



*SISTEMA CLICK



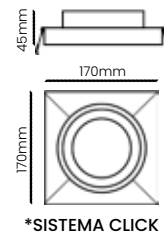
»» EMBUTIDO TOGETHER RECUADO – AR111

Ref: **SKYREC-111BR** Branco
SKYREC-111PT Preto
SKYREC-111BR/PT Branco/
 Preto

INFORMAÇÕES TÉCNICAS:
 Lâmpada: 1 X AR111(não inclusa)
 Material: ABS
 Ângulo: 360°
 Nicho: 155X155x90mm


*Pode ocorrer variação na profundidade do nicho de acordo com o modelo da lâmpada LED utilizada.

*Soquete GU10 incluso
 *Chapa de Conexão não inclusa




*SISTEMA CLICK


»» CHAPA DE CONEXÃO PARA EMBUTIDO RECUADO



Ref: **SKY-CONECT-11**
 CONECTOR PARA EMBUTIDO RECUADO MR11



Ref: **SKY-CONECT-16/20/70**
 CONECTOR PARA EMBUTIDO RECUADO MR16, PAR20 E AR70




Ref: **SKY-CONECT-30/11**
 CONECTOR PARA EMBUTIDO RECUADO PAR30 E AR111

INFORMAÇÕES TÉCNICAS:
 Material: Metal
 Acompanha 01 unidade

*Parafuso não incluso



EMBUTIDO DE TETO - Linha Flat



>> EMBUTIDO FLAT - MR11

Ref: SKYFLAT-011BR Branco

INFORMAÇÕES TÉCNICAS:

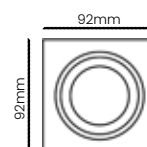
Lâmpada: 1 X MR11 (não inclusa)

Material: ABS


Ângulo: 360°

Nicho: 58X58mm

*Soquete GU10 incluso



*SISTEMA CLICK



>> EMBUTIDO FLAT - MR16

Ref: SKYFLAT-016BR Branco

INFORMAÇÕES TÉCNICAS:

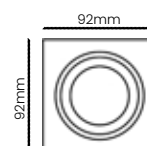
Lâmpada: 1 X MR16 (não inclusa)

Material: ABS


Ângulo: 360°

Nicho: 78X78mm

*Soquete GU10 incluso



*SISTEMA CLICK



>> EMBUTIDO FLAT - PAR20

Ref: SKYFLAT-020BR Branco

INFORMAÇÕES TÉCNICAS:

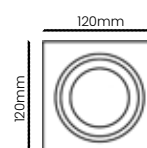
Lâmpada: 1 X PAR20 (não inclusa)

Material: ABS


Ângulo: 360°

Nicho: 106x106mm

*Soquete E27 incluso



*SISTEMA CLICK

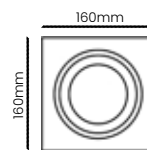


>> EMBUTIDO FLAT – PAR30


Ref: SKYFLAT-030BR Branco

INFORMAÇÕES TÉCNICAS:
Lâmpada: 1 X PAR30 (não inclusa)
Material: ABS
Ângulo: 360°
Nicho: 145x145mm

*Soquete E27 incluso



*SISTEMA CLICK

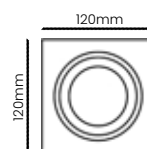


>> EMBUTIDO FLAT – AR70


Ref: SKYFLAT-070BR Branco

INFORMAÇÕES TÉCNICAS:
Lâmpada: 1 X AR70 (não inclusa)
Material: ABS
Ângulo: 360°
Nicho: 107x107mm

*Soquete GU10 incluso



*SISTEMA CLICK

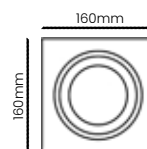


>> EMBUTIDO FLAT – AR111

Ref: SKYFLAT-111BR Branco

INFORMAÇÕES TÉCNICAS:
Lâmpada: 1 X AR111 (não inclusa)
Material: ABS
Ângulo: 360°
Nicho: 145x145mm

*Soquete GU10 incluso



*SISTEMA CLICK

Linha
Sky
Bridge

LANÇAMENTO INOVADOR E TECNOLÓGICO





>> PERFIL – SKY BRIDGE

Ref: SKY-1600BR Branco

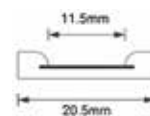
INFORMAÇÕES TÉCNICAS:

Rolo de 100 metros

*Vendido por metro

Material: Alumínio

*LÂMPADA NÃO INCLUSA



Ref: SKY-1600PT Preto

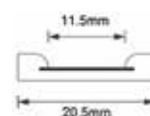
INFORMAÇÕES TÉCNICAS:

Rolo de 100 metros

*Vendido por metro

Material: Alumínio

*LÂMPADA NÃO INCLUSA



>> KIT – SKY BRIDGE

Ref: SKY-1700BR Branco

INFORMAÇÕES TÉCNICAS:

Contém 02 suportes

fixadores de parede

Material: Alumínio

*LÂMPADA NÃO INCLUSA



Ref: SKY-1700PT Preto

INFORMAÇÕES TÉCNICAS:

Contém 02 suportes

fixadores de parede

Material: Alumínio

*LÂMPADA NÃO INCLUSA



>> SPOT PARA TRILHO TUBO - AR70

Ref: SKY-214PT

Preto

SKY-214BR

Branco



Potência: 1XAR70 GU10
(MÁX 25W)
Tensão: Bivolt
Material: Alumínio e ABS

*Lâmpada não inclusa



>> SPOT PARA TRILHO TUBO - AR111

Ref: SKY-211PT

Preto

SKY-211BR

Branco



Potência: 1XAR111 GU10
(MÁX 25W)
Tensão: Bivolt
Material: Alumínio e ABS

*Lâmpada não inclusa



>> SPOT USUAL PARA TRILHO ELETRIFICADO - MR16 GU10

Ref: SKY-016PT

Preto

SKY-016BR

Branco

SKY-016SL

Silver



Potência: 1XMR16
Tensão: Bivolt
Material: Alumínio e ABS

*Lâmpada não inclusa



>> SPOT USUAL PARA TRILHO ELETRIFICADO – PAR20 E27

Ref: SKY-012PT	Preto
SKY-012BR	Branco
SKY-012SL	Silver



Potência: 1XPAR20
Tensão: Bivolt
Material: Alumínio e ABS
*Lâmpada não inclusa



>> SPOT USUAL PARA TRILHO ELETRIFICADO – PAR30 E27

Ref: SKY-013PT	Preto
SKY-013BR	Branco
SKY-013SL	Silver



Potência: 1XPAR30
Tensão: Bivolt
Material: Alumínio e ABS
*Lâmpada não inclusa



>> SPOT USUAL PARA TRILHO ELETRIFICADO – AR70 GU10

Ref: SKY-014PT	Preto
SKY-014BR	Branco
SKY-014SL	Silver



Potência: 1XAR70
Tensão: Bivolt
Material: Alumínio e ABS
*Lâmpada não inclusa



>> SPOT USUAL PARA TRILHO ELETRIFICADO – AR111 GU10

Ref: SKY-011SL	Silver
----------------	--------



Potência: 1XAR111
Tensão: Bivolt
Material: Alumínio e ABS
*Lâmpada não inclusa



>> SPOT USUAL COM CANOPLA DICROICA - GU10

Ref: SKY-160PT Preto
 SKY-160BR Branco



Potência: 1XDICROICA
 Tensão: Bivolt
 Material: Alumínio e ABS

*Lâmpada não inclusa



>> SPOT USUAL COM CANOPLA - PAR 20 E27

Ref: SKY-120PT Preto
 SKY-120BR Branco



Potência: 1XPAR20
 Tensão: Bivolt
 Material: Alumínio e ABS

*Lâmpada não inclusa



>> SPOT USUAL COM CANOPLA - PAR30 E27

Ref: SKY-130PT Preto
 SKY-130BR Branco



Potência: 1XPAR30
 Tensão: Bivolt
 Material: Alumínio e ABS

*Lâmpada não inclusa



>> SPOT USUAL COM CANOPLA - AR70 GU10

Ref: SKY-140PT Preto
 SKY-140BR Branco



Potência: 1XAR70
 Tensão: Bivolt
 Material: Alumínio e ABS

*Lâmpada não inclusa



>> SPOT USUAL COM CANOPLA - AR111 GU10

Ref: SKY-111PT Preto
SKY-111BR Branco



Potência: 1xAR111
Tensão: Bivolt
Material: Alumínio e ABS

*Lâmpada não inclusa



>> SPOT BEZEL PARA TRILHO ELETRIFICADO

Ref: SKY-1007/30PT Preto
SKY-1007/30BR Branco



Potência: 7W
Tensão: Bivolt
Lumens: 700
Temp. Cor: 3000K
Material: Alumínio e ABS

*Led integrado



>> SPOT BEZEL PARA TRILHO ELETRIFICADO

Ref: SKY-1007/40PT Preto
SKY-1007/40BR Branco



Potência: 7W
Tensão: Bivolt
Lumens: 700
Temp. Cor: 4000K
Material: Alumínio e ABS

*Led integrado



>> SPOT BEZEL PARA TRILHO ELETRIFICADO

Ref: SKY-1015/30PT Preto
SKY-1015/30BR Branco



Potência: 15W
Tensão: Bivolt
Lumens: 1500
Temp. Cor: 3000K
Material: Alumínio e ABS

*Led integrado



>> SPOT BEZEL PARA TRILHO ELETRIFICADO

Ref: SKY-1015/40PT Preto
SKY-1015/40BR Branco



Potência: 15W
Tensão: Bivolt
Lumens: 1500
Temp. Cor: 4000K
Material: Alumínio e ABS

*Led integrado



>> SPOT BEZEL PARA TRILHO ELETRIFICADO

Ref: SKY-1024/30BR Branco



Potência: 24W
Tensão: Bivolt
Lumens: 2400
Temp. Cor: 3000K
Material: Alumínio e ABS

*Led integrado



>> SPOT BEZEL PARA TRILHO ELETRIFICADO

Ref: SKY-1024/40BT Branco



Potência: 24W
Tensão: Bivolt
Lumens: 2400
Temp. Cor: 4000K
Material: Alumínio e ABS

*Led integrado



>> SPOT CENICO COM CANOPLA - MR16 GU10

Ref: SKY-310BR Branco

Potência: 1XDICROICA
Tensão: Bivolt
Material: Alumínio e ABS

*Lâmpada não inclusa



**>> SPOT CENICO COM CANOPLA
- PAR20 PAR30**

Ref: SKY-300BR Branco

Potência: 1XE27
Tensão: Bivolt
Material: Alumínio e ABS

*Lâmpada não inclusa



**>> SPOT EFFECT COM CANOPLA
- MR16 GU10**

Ref: SKY-031BR Branco

Potência: 1XMR16
Tensão: Bivolt
Material: Alumínio e ABS

*Lâmpada não inclusa



**>> SPOT EFFECT COM CANOPLA
- PAR20 PAR30**

Ref: SKY-030BR Branco

Potência: 1XE27
Tensão: Bivolt
Material: Metal e ABS

*Lâmpada não inclusa



**>> SPOT VERSATILE PARA TRILHO
ELETRIFICADO - MR16 GU10**

Ref: SKY-010PT Preto
SKY-010BR Branco



Potência: 1XMR16
Tensão: Bivolt
Material: Alumínio e ABS

*Lâmpada não inclusa



**>> SPOT VERSATILE PARA TRILHO
ELETRIFICADO - E27**

Ref: SKY-027PT Preto
SKY-027BR Branco



Potência: 1XE27
Tensão: Bivolt
Material: Alumínio e ABS

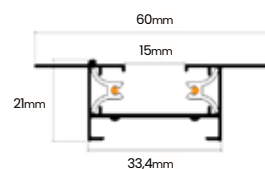
*Lâmpada não inclusa



>> TRILHO ELETRIFICADO DE EMBUTIR

Ref: SKY-9100BR	Branco	1 m
SKY-9100PT	Preto	1 m
SKY-9150BR	Branco	1,5 m
SKY-9150PT	Preto	1,5 m
SKY-9200BR	Branco	2 m
SKY-9200PT	Preto	2 m

Material: Alumínio
*Incluso Alimentador e Ponteira



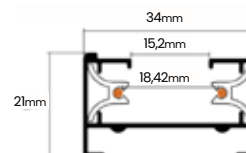
*Espaço para esconder os fios



>> TRILHO ELETRIFICADO DE SOBREPOR

Ref: SKY-1000BR	Branco	1 m
SKY-1000PT	Preto	1 m
SKY-1000SL	Silver	1 m
SKY-1500PT	Preto	1,5 m
SKY-1500BR	Branco	1,5 m
SKY-1500SL	Silver	1,5 m
SKY-2000PT	Preto	2 m
SKY-2000BR	Branco	2 m
SKY-2000SL	Silver	2 m

Material: Alumínio
*Incluso Alimentador e Ponteira



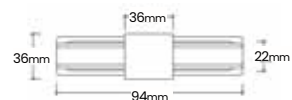
*Espaço para esconder os fios



>> CONEXÕES "I" PARA TRILHOS DE SOBREPOR

Ref: SKY-001BR	Branco
SKY-001PT	Preto
SKY-001SL	Silver

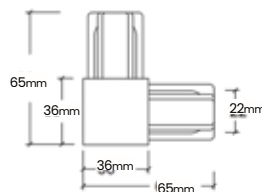
Material: ABS



>> CONEXÕES "L" PARA TRILHOS DE SOBREPOR

Ref: SKY-002BR	Branco
SKY-002PT	Preto
SKY-002SL	Silver

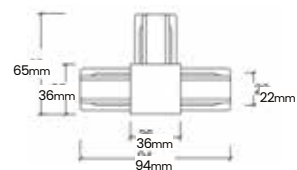
Material: ABS



>> CONEXÕES "T" PARA TRILHOS DE SOBREPOR

Ref: SKY-003BR	Branco
SKY-003PT	Preto
SKY-003SL	Silver

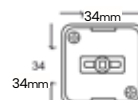
Material: ABS



>> ADAPTADOR QUADRADO PARA TRILHOS

Ref: SKY-004BR	Branco
SKY-004PT	Preto
SKY-004SL	Silver

Material: ABS





>> ADAPTADOR PARA TRILHOS (PENDENTES/SPOT)

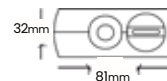
Ref: SKY-005BR

Branco

Material: ABS

SKY-005PT

Preto



SKY-005SL

Silver



>> CONEXÃO "I" PARA TRILHOS DE EMBUTIR

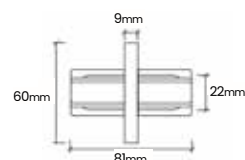
Ref: SKY-9001BR

Branco

Material: Metal e ABS

SKY-9001PT

Preto



>> CONEXÃO "L" PARA TRILHOS DE EMBUTIR

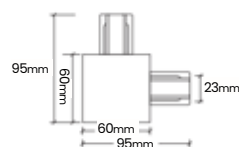
Ref: SKY-9002BR

Branco

Material: Metal ABS

SKY-9002PT

Preto



>> CONEXÃO "T" PARA TRILHOS DE EMBUTIR

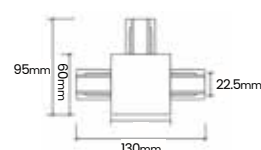
Ref: SKY-9003BR

Branco

Material: Metal ABS

SKY-9003PT

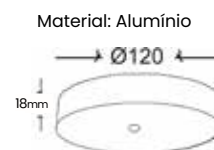
Preto





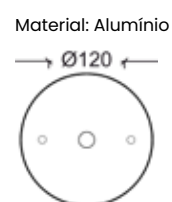
>> CANOPLA ALTA

Ref: SKY-1200BR	Branco	12 cm
SKY-1200PT	Preto	12 cm
SKY-1200SL	Silver	12 cm



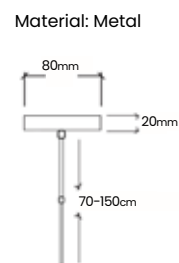
>> CANOPLA BAIXA

Ref: SKY-1300BR	Branco	12 cm
SKY-1300PT	Preto	12 cm



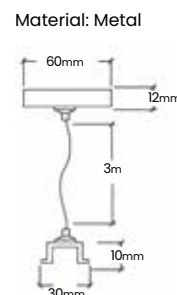
>> HASTE REGULÁVEL PARA TRILHO

Ref: SKY-175PT	Branco	70-150 cm Ø8 cm
SKY-175BR	Preto	70-150 cm Ø8 cm



>> KIT PARA SUSPENSÃO PARA TRILHO

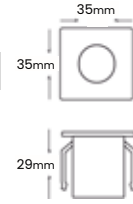
Ref: SKY-176PT	Branco	3 m de cabo
SKY-176BR	Preto	3 m de cabo





>> MINI EMBUTIDO PARA MÓVEIS QUADRADO

Ref: SKY-1001QPT	Branco	35 x 35 x 29 cm Ø29 mm
SKY-1001QBR	Preto	35 x 35 x 29 cm Ø29 mm
SKY-1001QPR	Prata	35 x 35 x 29 cm Ø29 mm

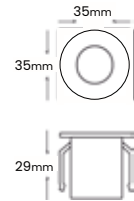


Potência: 1W
Lumens: 85
Temp. Cor: 3000K
Material: ABS
Fonte Integrada



>> MINI EMBUTIDO PARA MÓVEIS REDONDO

Ref: SKY-1001RPT	Branco	Ø35 x 29 cm Ø29 mm
SKY-1001RBR	Preto	Ø35 x 29 cm Ø29 mm
SKY-1001RPR	Prata	Ø35 x 29 cm Ø29 mm



Potência: 1W
Lumens: 85
Temp. Cor: 3000K
Material: ABS
Fonte Integrada

REPOSIÇÕES/TROCAS

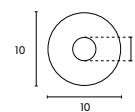
PARA PODER PERSONALIZAR AINDA MAIS SEUS AMBIENTES OU REPOR PERDAS DECORRENTES DE USO, A SKYLIGHT OFERECE AOS SEUS CLIENTES A OPÇÃO DE VENDA DE PEÇAS VIDRO LEITOSO (LT) E ÂMBAR (AB).

VEJA NA PÁGINA A SEGUIR TODAS AS OPÇÕES DISPONÍVEIS.



>> VIDRO BRANCO LEITOSO

Ref: VID-COTTON Branco Ø10 cm | BOCAL Ø2 cm

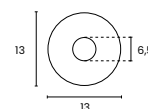


Especificação: Compatível com a linha Cotton
Material: Vidro



>> VIDRO BRANCO LEITOSO

Ref: VID-MAZE Branco Ø13 cm | BOCAL Ø6,5 cm

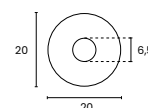


Especificação: Compatível com a linha Maze
Material: Vidro



>> VIDRO BRANCO LEITOSO

Ref: VID-GIFT Branco Ø20 cm | BOCAL Ø6,5 cm

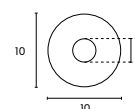


Especificação: Compatível com as linhas Gift e Balance
Material: Vidro



>> VIDRO ÂMBAR

Ref: VID-COTTONAB Âmbar Ø10 cm | BOCAL Ø2 cm

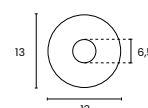


Especificação: Compatível com as linhas Cotton e Daylight
Material: Vidro



>> VIDRO ÂMBAR

Ref: VID-MAZEAB Âmbar Ø13 cm | BOCAL Ø6,5 cm

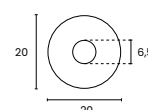


Especificação: Compatível com a linha Maze
Material: Vidro



>> VIDRO ÂMBAR

Ref: VID-GIFTAB Âmbar Ø20 cm | BOCAL Ø6,5 cm



Especificação: Compatível com as linhas Gift e Balance
Material: Vidro



E-mail

✉ skylight@skylightiluminacao.com.br
sac@skylightiluminacao.com.br
financeiro@skylightiluminacao.com.br

Site

🌐 skylightiluminacao.com.br

Siga nossas redes sociais

📷 📘 [skylightiluminacao](#)

Fale conosco pelo Whatsapp ou telefone

📞 (51) 99903-3880

☎ (51) 3024-4212